



ESTADO DO PARÁ
PREFEITURA MUNICIPAL DE RIO MARIA
CNPJ: 04.144.176/0001-78

CERTIDÃO

Certifico para os devidos fins de direito e para que sirva de documento hábil, que este Poder Executivo, fez publicar no placar deste Órgão, na forma do disposto na Lei Orgânica deste Município e Lei Complementar nº 101/00 de 04 de maio de 2000, o **RELATÓRIO RESUMIDO DA EXECUÇÃO ORÇAMENTÁRIA**, relativo ao bimestre *MAIO e JUNHO de 2023, relativos à Lei Complementar nº 101/00 de 04 de maio de 2000 (Lei de Responsabilidade Fiscal)* e portaria da STN/MF de nº 1447 de 14 de junho de 2022.

Informamos ainda que estes mesmos anexos se encontram protocolados junto à Câmara Municipal de Rio Maria, Tribunal de Contas dos Municípios do Estado do Pará e Promotoria Pública da Comarca de Rio Maria.

Por ser verdade, firmo a presente,

Prefeitura Municipal de Rio Maria – PA, aos 28 dias do mês de Julho de 2023.

MÁRCIA FERREIRA LOPES
PREFEITA MUNICIPAL

ESTADO DO PARÁ

ÓRGÃO : RIO MARIA

**RELATÓRIO RESUMIDO DA EXECUÇÃO
ORÇAMENTÁRIA**

ANEXOS BIMESTRAIS

JANEIRO A JUNHO 2023/BIMESTRE MAIO-JUNHO

Lei complementar N. 101/2000 de 04 de maio de 2000.

Portaria da STN nº 1447 de 14 de junho de 2022.

MUNICÍPIO DE RIO MARIA
RELATÓRIO RESUMIDO DA EXECUÇÃO ORÇAMENTÁRIA
BALANÇO ORÇAMENTÁRIO
ORÇAMENTOS FISCAL E DA SEGURIDADE SOCIAL
JANEIRO A JUNHO 2023/BIMESTRE MAIO-JUNHO

Continua 1 of 1

RREO – Anexo 1 (LRF, Art. 52, inciso I, alíneas “a” e “b” do inciso II e § 1º)

R\$ 1,00

RECEITAS	PREVISÃO INICIAL	PREVISÃO ATUALIZADA (a)	RECEITAS REALIZADAS				SALDO (a-c)
			No Bimestre (b)	% (b/a)	Até o Bimestre (c)	% (c/a)	
RECEITAS (EXCETO INTRA-ORÇAMENTÁRIAS) (I)	103.803.795,52	103.803.795,52	15.172.697,35	14,62%	40.523.120,07	39,04	63.280.675,45
RECEITAS CORRENTES	92.733.795,52	92.733.795,52	12.376.698,84	13,35%	36.256.536,89	39,10	56.477.258,63
IMPOSTOS, TAXAS E CONTRIBUIÇÕES DE MELHORIA	7.013.795,52	7.013.795,52	1.451.777,32	20,70%	3.960.996,58	56,47	3.052.798,94
Impostos	5.933.795,52	5.933.795,52	1.384.994,06	23,34%	3.424.763,05	57,72	2.509.032,47
Taxas	940.000,00	940.000,00	63.879,64	6,80%	529.756,81	56,36	410.243,19
Contribuição de Melhoria	140.000,00	140.000,00	2.903,62	2,07%	6.476,72	4,63	133.523,28
CONTRIBUIÇÕES	2.200.000,00	2.200.000,00	450.433,64	20,47%	1.314.444,33	59,75	885.555,67
Contribuições Sociais	0,00	0,00	0,00		0,00		0,00
Contribuições Econômicas	0,00	0,00	0,00		0,00		0,00
Contribuições para Entidades Privadas de Serviço Social e de Formação Profissional	0,00	0,00	0,00		0,00		0,00
Contribuição para o Custeio do Serviço de Iluminação Pública	2.200.000,00	2.200.000,00	450.433,64	20,47%	1.314.444,33	59,75	885.555,67
RECEITA PATRIMONIAL	1.510.000,00	1.510.000,00	140.167,75	9,28%	450.097,78	29,81	1.059.902,22
Exploração do Patrimônio Imobiliário do Estado	120.000,00	120.000,00	0,00		0,00		120.000,00
Valores Mobiliários	1.390.000,00	1.390.000,00	140.167,75	10,08%	450.097,78	32,38	939.902,22
Delegação de Serviços Públicos Mediante Concessão, Permissão, Autorização ou Licença	0,00	0,00	0,00		0,00		0,00
Exploração de Recursos Naturais	0,00	0,00	0,00		0,00		0,00
Exploração do Patrimônio Intangível	0,00	0,00	0,00		0,00		0,00
Cessão de Direitos	0,00	0,00	0,00		0,00		0,00
Demais Receitas Patrimoniais	0,00	0,00	0,00		0,00		0,00
RECEITA AGROPECUÁRIA	0,00	0,00	0,00		0,00		0,00
RECEITA INDUSTRIAL	0,00	0,00	0,00		0,00		0,00
RECEITA DE SERVIÇOS	210.000,00	210.000,00	127.136,40	60,54%	127.136,40	60,54	82.863,60
Serviços Administrativos e Comerciais Gerais	160.000,00	160.000,00	127.136,40	79,46%	127.136,40	79,46	32.863,60
Serviços e Atividades Referentes à Navegação e ao Transporte	0,00	0,00	0,00		0,00		0,00
Serviços e Atividades referentes à Saúde	0,00	0,00	0,00		0,00		0,00
Serviços e Atividades Financeiras	0,00	0,00	0,00		0,00		0,00
Outros Serviços	50.000,00	50.000,00	0,00		0,00		50.000,00
TRANSFERÊNCIAS CORRENTES	81.540.000,00	81.540.000,00	10.207.183,73	12,52%	30.403.155,23	37,29	51.136.844,77
Transferências da União e de suas Entidades	51.000.000,00	51.000.000,00	5.667.863,85	11,11%	17.562.192,63	34,44	33.437.807,37
Transferências dos Estados e do Distrito Federal e de suas Entidades	20.340.000,00	20.340.000,00	2.570.889,79	12,64%	7.264.695,88	35,72	13.075.304,12
Transferências dos Municípios e de suas Entidades	0,00	0,00	0,00		0,00		0,00
Transferências de Instituições Privadas	0,00	0,00	0,00		0,00		0,00
Transferências de Outras Instituições Públicas	10.200.000,00	10.200.000,00	1.968.430,09	19,30%	5.576.266,72	54,67	4.623.733,28
Transferências do Exterior	0,00	0,00	0,00		0,00		0,00
Demais Transferências Correntes	0,00	0,00	0,00		0,00		0,00
OUTRAS RECEITAS CORRENTES	260.000,00	260.000,00	0,00		706,57	0,27	259.293,43
Multas Administrativas, Contratuais e Judiciais	120.000,00	120.000,00	0,00		0,00		120.000,00
Indenizações, Restituições e Ressarcimentos	90.000,00	90.000,00	0,00		706,57	0,79	89.293,43
Bens, Direitos e Valores Incorporados ao Patrimônio Público	0,00	0,00	0,00		0,00		0,00
Multas e Juros de Mora das Receitas de Capital	0,00	0,00	0,00		0,00		0,00
Demais Receitas Correntes	50.000,00	50.000,00	0,00		0,00		50.000,00
RECEITAS DE CAPITAL	11.070.000,00	11.070.000,00	2.795.998,51	25,26%	4.266.583,18	38,54	6.803.416,82
OPERAÇÕES DE CRÉDITO	100.000,00	100.000,00	0,00		0,00		100.000,00

MARCLIA FERREIRA LOPES
PREFEITA MUNICIPAL

HEMYLENE SOUZA MARINHO
CONTROLADORA

LOURIVAL JOSÉ MARREIRO DA COSTA
CONTADOR
/CRC-11186 - PA

MUNICÍPIO DE RIO MARIA
RELATÓRIO RESUMIDO DA EXECUÇÃO ORÇAMENTÁRIA
BALANÇO ORÇAMENTÁRIO
ORÇAMENTOS FISCAL E DA SEGURIDADE SOCIAL
JANEIRO A JUNHO 2023/BIMESTRE MAIO-JUNHO

Continua 2 of 2

RREO – Anexo 1 (LRF, Art. 52, inciso I, alíneas “a” e “b” do inciso II e § 1º)

R\$ 1,00

RECEITAS	PREVISÃO INICIAL	PREVISÃO ATUALIZADA (a)	RECEITAS REALIZADAS				SALDO (a-c)
			No Bimestre (b)	% (b/a)	Até o Bimestre (c)	% (c/a)	
Operações de Crédito - Mercado Interno	100.000,00	100.000,00	0,00		0,00		100.000,00
Operações de Crédito - Mercado Externo	0,00	0,00	0,00		0,00		0,00
ALIENAÇÃO DE BENS	200.000,00	200.000,00	0,00		90.353,31	45,18	109.646,69
Alienação de Bens Móveis	100.000,00	100.000,00	0,00		90.353,31	90,35	9.646,69
Alienação de Bens Imóveis	100.000,00	100.000,00	0,00		0,00		100.000,00
Alienação de Bens Intangíveis	0,00	0,00	0,00		0,00		0,00
AMORTIZAÇÕES DE EMPRÉSTIMOS	0,00	0,00	0,00		0,00		0,00
TRANSFERÊNCIAS DE CAPITAL	10.770.000,00	10.770.000,00	2.795.998,51	25,96%	4.176.229,87	38,78	6.593.770,13
Transferências da União e de suas Entidades	4.770.000,00	4.770.000,00	239.836,68	5,03%	1.061.349,89	22,25	3.708.650,11
Transferências dos Estados e do Distrito Federal e de suas Entidades	6.000.000,00	6.000.000,00	2.556.161,83	42,60%	3.114.879,98	51,91	2.885.120,02
Transferências dos Municípios e de suas Entidades	0,00	0,00	0,00		0,00		0,00
Transferências de Instituições Privadas	0,00	0,00	0,00		0,00		0,00
Transferências de Outras Instituições Públicas	0,00	0,00	0,00		0,00		0,00
Transferências do Exterior	0,00	0,00	0,00		0,00		0,00
Demais Transferências de Capital	0,00	0,00	0,00		0,00		0,00
OUTRAS RECEITAS DE CAPITAL	0,00	0,00	0,00		0,00		0,00
Integralização do Capital Social	0,00	0,00	0,00		0,00		0,00
Remuneração das Disponibilidades do Tesouro	0,00	0,00	0,00		0,00		0,00
Resgate de Títulos do Tesouro	0,00	0,00	0,00		0,00		0,00
Demais Receitas de Capital	0,00	0,00	0,00		0,00		0,00
RECEITAS (INTRA-ORÇAMENTÁRIAS)(II)	0,00	0,00	0,00		0,00		0,00
RECEITAS CORRENTES	0,00	0,00	0,00		0,00		0,00
SUBTOTAL DAS RECEITAS (III) =(I + II)	103.803.795,52	103.803.795,52	15.172.697,35		40.523.120,07		63.280.675,45
OPERAÇÕES DE CRÉDITO - REFINANCIAMENTO (IV)	0,00	0,00	0,00	0,00	0,00	0,00	0,00
-Operações de Crédito Internas	0,00	0,00	0,00	0,00	0,00	0,00	0,00
Mobiliária.	0,00	0,00	0,00	0,00	0,00	0,00	0,00
Contratual.	0,00	0,00	0,00	0,00	0,00	0,00	0,00
-Operações de Crédito Externas	0,00	0,00	0,00	0,00	0,00	0,00	0,00
Mobiliária	0,00	0,00	0,00	0,00	0,00	0,00	0,00
Contratual	0,00	0,00	0,00	0,00	0,00	0,00	0,00
TOTAL DAS RECEITAS (V) = (III + IV)	103.803.795,52	103.803.795,52	15.172.697,35		40.523.120,07		63.280.675,45
DÉFICIT (VI)	-	-	-	-	1.230.490,18	-	-
TOTAL COM DEFICIT (VII) = (V + VI)	103.803.795,52	103.803.795,52	15.172.697,35	-	41.753.610,25	-	62.050.185,27
SALDOS DE EXERCÍCIOS ANTERIORES	0,00	-	-	-	0,00	-	-
Recursos Arrecadados em Exercícios Anteriores - RPPS	0,00	-	-	-	-	-	-
Superávit Financeiro Utilizado para Créditos Adicionais	-	-	-	-	0,00	-	-

FONTE: APLICATIVO: Fênix LRF - www.fenix.com.br, ÓRGÃO EMISSOR: PREFEITURA MUNICIPAL DE RIO MARIA, 31/jul/2023 às 17h e 54m

Publicado em:

Portaria da STN nº 1447 de 14 de junho de 2022.

MARCLIA FERREIRA LOPES
PREFEITA MUNICIPAL

HEMYLENE SOUZA MARINHO
CONTROLADORA

LOURIVAL JOSÉ MARREIRO DA COSTA
CONTADOR
/CRC-11186 - PA

MUNICÍPIO DE RIO MARIA
RELATÓRIO RESUMIDO DA EXECUÇÃO ORÇAMENTÁRIA
BALANÇO ORÇAMENTÁRIO
ORÇAMENTOS FISCAL E DA SEGURIDADE SOCIAL
JANEIRO A JUNHO 2023/BIMESTRE MAIO-JUNHO

Continuação 3 of 3

RREO – Anexo 1 (LRF, Art. 52, inciso I, alíneas “a” e “b” do inciso II e § 1º)

R\$ 1,00

DESPESAS	DOTAÇÃO INICIAL (d)	DOTAÇÃO ATUALIZADA (e)	DESPESAS EMPENHADAS		SALDO (g) = (e-f)	DESPESAS LIQUIDADAS		SALDO (i) = (e-h)	DESPESAS PAGAS ATÉ O BIMESTRE	INSCRITAS EM RESTOS A PAGAR NÃO PROCESSADOS ² (k)
			No Bimestre	Até o Bimestre (f)		No Bimestre	Até o Bimestre (h)			
DESPESAS (EXCETO INTRA-ORÇAMENTÁRIAS)(VIII)	103.803.795,52	103.803.795,52	14.556.606,63	41.772.409,25	62.031.386,27	14.537.807,63	41.753.610,25	62.050.185,27	36.792.914,61	18.799,00
DESPESAS CORRENTES	77.922.000,00	81.754.342,78	13.100.510,51	36.733.545,32	45.020.797,46	13.100.510,51	36.733.545,32	45.020.797,46	32.064.385,62	0,00
PESSOAL E ENCARGOS SOCIAIS	40.682.590,00	42.384.486,12	8.076.764,47	21.670.785,73	20.713.700,39	8.076.764,47	21.670.785,73	20.713.700,39	18.442.430,03	0,00
JUROS E ENCARGOS DA DÍVIDA	52.000,00	52.000,00	0,00	0,00	52.000,00	0,00	0,00	52.000,00	0,00	0,00
OUTRAS DESPESAS CORRENTES	37.187.410,00	39.317.856,66	5.023.746,04	15.062.759,59	24.255.097,07	5.023.746,04	15.062.759,59	24.255.097,07	13.621.955,59	0,00
DESPESAS DE CAPITAL	25.749.795,52	21.917.452,74	1.456.096,12	5.038.863,93	16.878.588,81	1.437.297,12	5.020.064,93	16.897.387,81	4.728.528,99	18.799,00
INVESTIMENTOS	23.483.795,52	20.071.452,74	1.054.714,48	4.297.700,66	15.773.752,08	1.035.915,48	4.278.901,66	15.792.551,08	4.230.032,39	18.799,00
INVERSÕES FINANCEIRAS	732.000,00	312.000,00	260.000,00	260.000,00	52.000,00	260.000,00	260.000,00	52.000,00	17.333,33	0,00
AMORTIZAÇÃO DA DÍVIDA	1.534.000,00	1.534.000,00	141.381,64	481.163,27	1.052.836,73	141.381,64	481.163,27	1.052.836,73	481.163,27	0,00
RESERVA DE CONTINGÊNCIA	132.000,00	132.000,00	0,00	0,00	132.000,00	0,00	0,00	132.000,00	0,00	0,00
DESPESAS (INTRA-ORÇAMENTÁRIAS)(IX)	0,00	0,00	0,00	0,00	0,00	0,00	0,00	0,00	0,00	0,00
SUBTOTAL DESPESAS (X) = (VIII + IX)	103.803.795,52	103.803.795,52	14.556.606,63	41.772.409,25	62.031.386,27	14.537.807,63	41.753.610,25	62.050.185,27	36.792.914,61	18.799,00
AMORTIZAÇÃO DA DÍVIDA - REFINANCIAMENTO (XI)	0,00	0,00	0,00	0,00	0,00	0,00	0,00	0,00	0,00	0,00
Amortização da Dívida Interna	0,00	0,00	0,00	0,00	0,00	0,00	0,00	0,00	0,00	0,00
Dívida Mobiliária	0,00	0,00	0,00	0,00	0,00	0,00	0,00	0,00	0,00	0,00
Outras Dívidas	0,00	0,00	0,00	0,00	0,00	0,00	0,00	0,00	0,00	0,00
Amortização da Dívida Externa	0,00	0,00	0,00	0,00	0,00	0,00	0,00	0,00	0,00	0,00
Dívida Mobiliária	0,00	0,00	0,00	0,00	0,00	0,00	0,00	0,00	0,00	0,00
Outras Dívidas	0,00	0,00	0,00	0,00	0,00	0,00	0,00	0,00	0,00	0,00
TOTAL DAS DESPESAS (XII) = (X + XI)	103.803.795,52	103.803.795,52	14.556.606,63	41.772.409,25	62.031.386,27	14.537.807,63	41.753.610,25	62.050.185,27	36.792.914,61	18.799,00
SUPERÁVIT (XIII)	-	-	-	0,00	-	-	0,00	-	-	-
TOTAL COM SUPERÁVIT (XIV) = (XII + XIII)	103.803.795,52	103.803.795,52	14.556.606,63	41.772.409,25	-	14.537.807,63	41.753.610,25	-	36.792.914,61	18.799,00
RESERVA DO RPPS	0,00	0,00			0,00			0,00		

Fonte: APLICATIVO: Fênix LRF - www.fenix.com.br, ÓRGÃO EMISSOR: PREFEITURA MUNICIPAL DE RIO MARIA, 31/jul/2023 às 17h e 54m

Publicado em:

Portaria da STN nº 1447 de 14 de junho de 2022.

Essa coluna poderá ser apresentada somente no último bimestre

MÁRCIA FERREIRA LOPES
PREFEITA MUNICIPAL

HEMYLENE SOUZA MARINHO
CONTROLADORA

LOURIVAL JOSÉ MARREIRO DA COSTA
CONTADOR
/CRC-11186 - PA

MUNICÍPIO DE RIO MARIA
RELATÓRIO RESUMIDO DA EXECUÇÃO ORÇAMENTÁRIA
DEMONSTRATIVO DA EXECUÇÃO DAS DESPESAS POR FUNÇÃO/SUBFUNÇÃO
ORÇAMENTOS FISCAL E DA SEGURIDADE SOCIAL
JANEIRO A JUNHO 2023/BIMESTRE MAIO-JUNHO

RREO – Anexo 2 (LRF, Art. 52, inciso II, alínea “c”)

RS 1,00

FUNÇÃO/SUBFUNÇÃO	DOTAÇÃO INICIAL	DOTAÇÃO ATUALIZADA (a)	DESPESAS EMPENHADAS			SALDO (c) = (a - b)	DESPESAS LIQUIDADAS			SALDO (e) = (a - d)	INSCRITAS EM RESTOS A PAGAR NÃO PROCESSADOS (f)
			No Bimestre	Até o Bimestre	% (b/total b)		No Bimestre	Até o Bimestre	% (d/total d)		
DESPESAS											
(EXCETO INTRA-ORÇAMENTÁRIAS) (I)	103.803.795,52	103.803.795,52	14.556.606,63	41.772.409,25	100,00	62.031.386,27	14.537.807,63	41.753.610,25	100,00	62.050.185,27	18.799,00
LEGISLATIVA	3.161.000,00	3.161.000,00	0,00	0,00	0,00	3.161.000,00	0,00	0,00	0,00	3.161.000,00	0,00
Ação legislativa	3.161.000,00	3.161.000,00	0,00	0,00	0,00	3.161.000,00	0,00	0,00	0,00	3.161.000,00	0,00
ESSENCIAL à JUSTIÇA	330.000,00	393.066,56	85.692,70	246.021,91	0,59	147.044,65	85.692,70	246.021,91	0,59	147.044,65	0,00
Administração geral	330.000,00	393.066,56	85.692,70	246.021,91	0,59	147.044,65	85.692,70	246.021,91	0,59	147.044,65	0,00
ADMINISTRAÇÃO	7.879.100,00	6.273.046,83	1.243.453,79	3.242.249,74	7,76	3.030.797,09	1.243.453,79	3.242.249,74	7,77	3.030.797,09	0,00
Administração geral	5.650.100,00	4.555.806,45	1.060.454,10	2.695.737,89	6,45	1.860.068,56	1.060.454,10	2.695.737,89	6,46	1.860.068,56	0,00
Administração financeira	1.635.000,00	1.233.240,38	147.873,24	424.709,23	1,02	808.531,15	147.873,24	424.709,23	1,02	808.531,15	0,00
Controle interno	209.000,00	209.000,00	13.600,00	42.903,16	0,10	166.096,84	13.600,00	42.903,16	0,10	166.096,84	0,00
Normatização e fiscalização	55.000,00	0,00	0,00	0,00	0,00	0,00	0,00	0,00	0,00	0,00	0,00
Formação de recursos humanos	143.000,00	88.000,00	0,00	0,00	0,00	88.000,00	0,00	0,00	0,00	88.000,00	0,00
Comunicação social	187.000,00	187.000,00	21.526,45	78.899,46	0,19	108.100,54	21.526,45	78.899,46	0,19	108.100,54	0,00
ASSISTÊNCIA SOCIAL	4.836.000,00	4.836.000,00	393.386,42	1.157.018,59	2,77	3.678.981,41	393.386,42	1.157.018,59	2,77	3.678.981,41	0,00
Administração geral	1.353.000,00	1.777.571,77	256.706,58	776.390,42	1,86	1.001.181,35	256.706,58	776.390,42	1,86	1.001.181,35	0,00
Normatização e fiscalização	33.000,00	33.000,00	0,00	0,00	0,00	33.000,00	0,00	0,00	0,00	33.000,00	0,00
Formação de recursos humanos	11.000,00	11.000,00	0,00	0,00	0,00	11.000,00	0,00	0,00	0,00	11.000,00	0,00
Comunicação social	28.000,00	28.000,00	0,00	1.800,00	0,00	26.200,00	0,00	1.800,00	0,00	26.200,00	0,00
Assistência à criança e as adolescente	788.000,00	651.832,60	49.482,31	176.573,23	0,42	475.259,37	49.482,31	176.573,23	0,42	475.259,37	0,00
Assistência comunitária	2.623.000,00	2.334.595,63	87.197,53	202.254,94	0,48	2.132.340,69	87.197,53	202.254,94	0,48	2.132.340,69	0,00
SAÚDE	26.256.647,52	26.256.647,52	3.327.914,01	10.786.960,09	25,82	15.469.687,43	3.309.115,01	10.768.161,09	25,79	15.488.486,43	18.799,00
Administração geral	1.667.000,00	1.805.728,78	385.558,65	1.223.811,95	2,93	581.916,83	385.558,65	1.223.811,95	2,93	581.916,83	0,00
Normatização e fiscalização	22.000,00	22.000,00	0,00	0,00	0,00	22.000,00	0,00	0,00	0,00	22.000,00	0,00
Formação de recursos humanos	55.000,00	55.000,00	0,00	0,00	0,00	55.000,00	0,00	0,00	0,00	55.000,00	0,00
Comunicação social	34.000,00	46.800,00	8.400,00	21.000,00	0,05	25.800,00	8.400,00	21.000,00	0,05	25.800,00	0,00
Previdência básica	1.100.000,00	791.814,74	0,00	0,00	0,00	791.814,74	0,00	0,00	0,00	791.814,74	0,00
Atenção básica	8.089.072,32	6.659.288,36	1.063.658,52	3.151.574,62	7,54	3.507.713,74	1.063.658,52	3.151.574,62	7,55	3.507.713,74	0,00
Assistência hospitalar e ambulatorial	11.360.000,00	13.797.705,28	1.674.192,78	5.202.092,09	12,45	8.595.613,19	1.655.393,78	5.183.293,09	12,41	8.614.412,19	18.799,00
Suporte profilático e terapêutico	1.519.000,00	1.637.079,50	39.927,31	715.319,42	1,71	921.760,08	39.927,31	715.319,42	1,71	921.760,08	0,00
Vigilância sanitária	330.000,00	443.161,89	55.039,49	151.208,91	0,36	291.952,98	55.039,49	151.208,91	0,36	291.952,98	0,00
Vigilância epidemiológica	1.265.000,00	821.168,97	101.137,26	321.953,10	0,77	499.215,87	101.137,26	321.953,10	0,77	499.215,87	0,00
Alimentação e nutrição	308.900,00	176.900,00	0,00	0,00	0,00	176.900,00	0,00	0,00	0,00	176.900,00	0,00
Saneamento básico urbano	506.675,20	0,00	0,00	0,00	0,00	0,00	0,00	0,00	0,00	0,00	0,00

MÁRCIA FERREIRA LOPES
 PREFEITA MUNICIPAL

HEMYLENE SOUZA MARINHO
 CONTROLADORA

LOURIVAL JOSÉ MARREIRO DA COSTA
 CONTADOR

MUNICÍPIO DE RIO MARIA
RELATÓRIO RESUMIDO DA EXECUÇÃO ORÇAMENTÁRIA
DEMONSTRATIVO DA EXECUÇÃO DAS DESPESAS POR FUNÇÃO/SUBFUNÇÃO
ORÇAMENTOS FISCAL E DA SEGURIDADE SOCIAL
JANEIRO A JUNHO 2023/BIMESTRE MAIO-JUNHO

RREO – Anexo 2 (LRF, Art. 52, inciso II, alínea “c”)

R\$ 1,00

FUNÇÃO/SUBFUNÇÃO	DOTAÇÃO INICIAL	DOTAÇÃO ATUALIZADA (a)	DESPESAS EMPENHADAS			SALDO (c) = (a - b)	DESPESAS LIQUIDADAS			SALDO (e) = (a - d)	INSCRITAS EM RESTOS A PAGAR NÃO PROCESSADOS (f)
			No Bimestre	Até o Bimestre	% (b/total b)		No Bimestre	Até o Bimestre	% (d/total d)		
TRABALHO	500.000,00	0,00	0,00	0,00	0,00	0,00	0,00	0,00	0,00	0,00	0,00
Administração geral	500.000,00	0,00	0,00	0,00	0,00	0,00	0,00	0,00	0,00	0,00	0,00
EDUCAÇÃO	31.680.000,00	31.680.000,00	5.486.769,43	14.534.434,02	34,79	17.145.565,98	5.486.769,43	14.534.434,02	34,81	17.145.565,98	0,00
Administração geral	2.277.000,00	2.155.961,96	246.491,46	720.618,78	1,73	1.435.343,18	246.491,46	720.618,78	1,73	1.435.343,18	0,00
Normatização e fiscalização	67.000,00	67.000,00	0,00	2.400,00	0,01	64.600,00	0,00	2.400,00	0,01	64.600,00	0,00
Formação de recursos humanos	44.000,00	27.871,00	0,00	10.621,00	0,03	17.250,00	0,00	10.621,00	0,03	17.250,00	0,00
Comunicação social	34.000,00	39.800,00	3.600,00	10.800,00	0,03	29.000,00	3.600,00	10.800,00	0,03	29.000,00	0,00
Alimentação e nutrição	926.000,00	1.339.273,74	291.127,00	708.136,06	1,70	631.137,68	291.127,00	708.136,06	1,70	631.137,68	0,00
Ensino fundamental	21.982.000,00	22.247.737,23	4.025.637,55	10.125.421,58	24,24	12.122.315,65	4.025.637,55	10.125.421,58	24,25	12.122.315,65	0,00
Ensino médio	28.000,00	28.000,00	0,00	564,00	0,00	27.436,00	0,00	564,00	0,00	27.436,00	0,00
Ensino superior	110.000,00	154.660,41	57.122,72	86.650,81	0,21	68.009,60	57.122,72	86.650,81	0,21	68.009,60	0,00
Ensino infantil	4.539.000,00	3.945.491,41	566.803,84	2.057.096,97	4,92	1.888.394,44	566.803,84	2.057.096,97	4,93	1.888.394,44	0,00
Educação de jovens e adultos	1.436.000,00	1.270.050,20	189.392,41	584.487,32	1,40	685.562,88	189.392,41	584.487,32	1,40	685.562,88	0,00
Educação especial	237.000,00	404.154,05	106.594,45	227.637,50	0,54	176.516,55	106.594,45	227.637,50	0,55	176.516,55	0,00
CULTURA	711.000,00	613.532,40	39.703,69	132.086,37	0,32	481.446,03	39.703,69	132.086,37	0,32	481.446,03	0,00
Administração geral	319.000,00	331.532,40	31.549,75	107.578,25	0,26	223.954,15	31.549,75	107.578,25	0,26	223.954,15	0,00
Formação de recursos humanos	17.000,00	17.000,00	0,00	0,00	0,00	17.000,00	0,00	0,00	0,00	17.000,00	0,00
Difusão cultural	375.000,00	265.000,00	8.153,94	24.508,12	0,06	240.491,88	8.153,94	24.508,12	0,06	240.491,88	0,00
URBANISMO	5.970.048,00	6.753.879,70	1.054.911,29	4.014.115,81	9,61	2.739.763,89	1.054.911,29	4.014.115,81	9,61	2.739.763,89	0,00
Administração geral	2.154.000,00	3.235.660,21	1.027.320,53	2.810.455,23	6,73	425.204,98	1.027.320,53	2.810.455,23	6,73	425.204,98	0,00
Infra-estrutura urbana	1.266.048,00	1.927.172,12	11.730,00	1.041.124,12	2,49	886.048,00	11.730,00	1.041.124,12	2,49	886.048,00	0,00
Serviços urbanos	450.000,00	468.514,45	12.649,06	90.702,63	0,22	377.811,82	12.649,06	90.702,63	0,22	377.811,82	0,00
Lazer	2.100.000,00	1.122.532,92	3.211,70	71.833,83	0,17	1.050.699,09	3.211,70	71.833,83	0,17	1.050.699,09	0,00
SANEAMENTO	220.000,00	220.000,00	0,00	0,00	0,00	220.000,00	0,00	0,00	0,00	220.000,00	0,00
Saneamento básico urbano	220.000,00	220.000,00	0,00	0,00	0,00	220.000,00	0,00	0,00	0,00	220.000,00	0,00
GESTÃO AMBIENTAL	5.195.000,00	5.195.000,00	494.897,47	1.547.068,23	3,70	3.647.931,77	494.897,47	1.547.068,23	3,71	3.647.931,77	0,00
Administração geral	3.570.000,00	3.570.000,00	445.247,21	1.337.419,51	3,20	2.232.580,49	445.247,21	1.337.419,51	3,20	2.232.580,49	0,00
Formação de recursos humanos	50.000,00	50.000,00	0,00	3.670,00	0,01	46.330,00	0,00	3.670,00	0,01	46.330,00	0,00
Comunicação social	60.000,00	60.000,00	4.300,00	13.150,00	0,03	46.850,00	4.300,00	13.150,00	0,03	46.850,00	0,00
Previdência básica	640.000,00	640.000,00	17.124,90	51.104,50	0,12	588.895,50	17.124,90	51.104,50	0,12	588.895,50	0,00
Serviços urbanos	740.000,00	740.000,00	26.169,71	138.119,57	0,33	601.880,43	26.169,71	138.119,57	0,33	601.880,43	0,00
Preservação e conservação ambiental	15.000,00	15.000,00	0,00	0,00	0,00	15.000,00	0,00	0,00	0,00	15.000,00	0,00
Controle ambiental	120.000,00	120.000,00	2.055,65	3.604,65	0,01	116.395,35	2.055,65	3.604,65	0,01	116.395,35	0,00

MÁRCIA FERREIRA LOPES
PREFEITA MUNICIPAL

HEMYLENE SOUZA MARINHO
CONTROLADORA

LOURIVAL JOSÉ MARREIRO DA COSTA
CONTADOR

MUNICÍPIO DE RIO MARIA
RELATÓRIO RESUMIDO DA EXECUÇÃO ORÇAMENTÁRIA
DEMONSTRATIVO DA EXECUÇÃO DAS DESPESAS POR FUNÇÃO/SUBFUNÇÃO
ORÇAMENTOS FISCAL E DA SEGURIDADE SOCIAL
JANEIRO A JUNHO 2023/BIMESTRE MAIO-JUNHO

RREO – Anexo 2 (LRF, Art. 52, inciso II, alínea “c”)

RS 1,00

FUNÇÃO/SUBFUNÇÃO	DOTAÇÃO INICIAL	DOTAÇÃO ATUALIZADA (a)	DESPESAS EMPENHADAS			SALDO (c) = (a - b)	DESPESAS LIQUIDADAS			SALDO (e) = (a - d)	INSCRITAS EM RESTOS A PAGAR NÃO PROCESSADOS (f)
			No Bimestre	Até o Bimestre	% (b/total b)		No Bimestre	Até o Bimestre	% (d/total d)		
AGRICULTURA	5.270.000,00	5.275.925,00	253.404,06	1.290.530,26	3,09	3.985.394,74	253.404,06	1.290.530,26	3,09	3.985.394,74	0,00
Administração geral	3.140.000,00	3.140.000,00	253.404,06	1.282.605,26	3,07	1.857.394,74	253.404,06	1.282.605,26	3,07	1.857.394,74	0,00
Abastecimento	20.000,00	20.000,00	0,00	0,00	0,00	20.000,00	0,00	0,00	0,00	20.000,00	0,00
Extensão rural	2.100.000,00	2.105.925,00	0,00	7.925,00	0,02	2.098.000,00	0,00	7.925,00	0,02	2.098.000,00	0,00
Promoção da Produção Agropecuária	10.000,00	10.000,00	0,00	0,00	0,00	10.000,00	0,00	0,00	0,00	10.000,00	0,00
COMÉRCIO E SERVIÇOS	2.281.000,00	2.510.839,20	338.751,72	344.834,92	0,83	2.166.004,28	338.751,72	344.834,92	0,83	2.166.004,28	0,00
Abastecimento	10.000,00	10.000,00	0,00	0,00	0,00	10.000,00	0,00	0,00	0,00	10.000,00	0,00
Promoção comercial	10.000,00	10.000,00	0,00	0,00	0,00	10.000,00	0,00	0,00	0,00	10.000,00	0,00
Turismo	2.261.000,00	2.490.839,20	338.751,72	344.834,92	0,83	2.146.004,28	338.751,72	344.834,92	0,83	2.146.004,28	0,00
ENERGIA	1.100.000,00	1.779.266,11	408.951,76	1.382.114,66	3,31	397.151,45	408.951,76	1.382.114,66	3,31	397.151,45	0,00
Energia elétrica	1.100.000,00	1.779.266,11	408.951,76	1.382.114,66	3,31	397.151,45	408.951,76	1.382.114,66	3,31	397.151,45	0,00
TRANSPORTE	2.195.000,00	2.983.644,29	847.154,58	1.868.855,06	4,47	1.114.789,23	847.154,58	1.868.855,06	4,48	1.114.789,23	0,00
Transporte rodoviário	2.195.000,00	2.983.644,29	847.154,58	1.868.855,06	4,47	1.114.789,23	847.154,58	1.868.855,06	4,48	1.114.789,23	0,00
DESPORTO E LAZER	2.621.000,00	2.273.947,91	335.728,56	435.552,03	1,04	1.838.395,88	335.728,56	435.552,03	1,04	1.838.395,88	0,00
Administração geral	1.710.000,00	1.422.947,91	334.333,86	429.427,33	1,03	993.520,58	334.333,86	429.427,33	1,03	993.520,58	0,00
Desporto comunitário	911.000,00	851.000,00	1.394,70	6.124,70	0,01	844.875,30	1.394,70	6.124,70	0,01	844.875,30	0,00
ENCARGOS ESPECIAIS	3.466.000,00	3.466.000,00	245.887,15	790.567,56	1,89	2.675.432,44	245.887,15	790.567,56	1,89	2.675.432,44	0,00
Previdência básica	1.100.000,00	1.100.000,00	0,00	4.299,36	0,01	1.095.700,64	0,00	4.299,36	0,01	1.095.700,64	0,00
Previdência do regime estatutário	165.000,00	165.000,00	34.416,68	90.058,20	0,22	74.941,80	34.416,68	90.058,20	0,22	74.941,80	0,00
Refinanciamento da dívida interna	1.579.000,00	1.579.000,00	141.381,64	481.163,27	1,15	1.097.836,73	141.381,64	481.163,27	1,15	1.097.836,73	0,00
Outros encargos especiais	622.000,00	622.000,00	70.088,83	215.046,73	0,51	406.953,27	70.088,83	215.046,73	0,52	406.953,27	0,00
RESERVA DE CONTINGÊNCIA	132.000,00	132.000,00	0,00	0,00	0,00	132.000,00	0,00	0,00	0,00	132.000,00	0,00
Reserva de Contingência	132.000,00	132.000,00	0,00	0,00	0,00	132.000,00	0,00	0,00	0,00	132.000,00	0,00
DESPESAS											
(INTRA-ORÇAMENTÁRIAS) (II)	0,00	0,00	0,00	0,00	0,00	0,00	0,00	0,00	0,00	0,00	0,00
TOTAL (III) = (I + II)	103.803.795,52	103.803.795,52	14.556.606,63	41.772.409,25	100,00	62.031.386,27	14.537.807,63	41.753.610,25	100,00	62.050.185,27	18.799,00

FONTE: APLICATIVO: Fênix LRF - www.fenix.com.br, ÓRGÃO EMISSOR: PREFEITURA MUNICIPAL DE RIO MARIA, 31/jul/2023 às 17h e 54m

Publicado em:

¹ Essa coluna poderá ser apresentada somente no último bimestre

Portaria da STN nº 1447 de 14 de junho de 2022.

MÁRCIA FERREIRA LOPES
 PREFEITA MUNICIPAL

HEMYLENE SOUZA MARINHO
 CONTROLADORA

LOURIVAL JOSÉ MARREIRO DA COSTA
 CONTADOR

MUNICÍPIO DE RIO MARIA
RELATÓRIO RESUMIDO DA EXECUÇÃO ORÇAMENTÁRIA
DEMONSTRATIVO DA RECEITA CORRENTE LÍQUIDA
ORÇAMENTOS FISCAL E DA SEGURIDADE SOCIAL
JULHO/2022 A JUNHO/2023

RREO – Anexo 3 (LRF, Art. 53, inciso I)

RS 1,00

ESPECIFICAÇÃO	EVOLUÇÃO DA RECEITA REALIZADA NOS ÚLTIMOS 12 MESES												TOTAL (ÚLTIMOS 12 MESES)	Previsão Atualizada 2023
	JUL/22	AGO/22	SET/22	OUT/22	NOV/22	DEZ/22	JAN/23	FEV/23	MAR/23	ABR/23	MAI/23	JUN/23		
RECEITAS CORRENTES (I)	7.522.344,59	6.761.840,52	6.530.190,46	6.633.810,64	7.319.862,40	8.806.836,72	7.695.657,95	6.594.716,91	6.068.326,54	6.233.571,88	6.934.958,13	6.875.642,57	83.977.759,31	101.533.795,52
Receita Tributária	620.971,24	824.268,87	617.044,27	312.928,47	621.198,95	1.189.344,44	715.461,92	409.169,12	731.579,73	653.008,49	870.468,20	581.309,12	8.146.752,82	7.013.795,52
IPTU	20.910,55	30.755,53	64.994,02	18.346,49	24.861,01	22.308,35	17.860,37	35.148,56	22.539,87	14.099,80	26.811,78	34.730,21	333.366,54	380.000,00
ISS	276.400,14	374.356,09	293.055,85	222.579,04	314.408,22	297.001,24	350.354,44	242.071,90	180.425,93	514.723,90	294.438,41	447.114,68	3.806.929,84	2.883.795,52
ITBI	22.951,20	30.620,92	43.927,77	36.880,00	21.506,00	318.148,52	7.704,00	45.680,00	19.180,00	16.075,44	34.928,38	29.320,78	626.923,01	580.000,00
IRRF	286.162,33	289.179,99	177.430,76	2.731,13	180.196,67	542.244,64	153.030,20	20.927,06	342.908,32	57.039,20	477.962,96	39.686,86	2.569.500,12	2.040.000,00
Outras Receitas Tributárias	14.547,02	99.356,34	37.635,87	32.391,81	80.227,05	9.641,69	186.512,91	65.341,60	166.525,61	51.070,15	36.326,67	30.456,59	810.033,31	1.130.000,00
Receita de Contribuições	185.675,46	191.567,05	197.148,31	202.490,19	235.347,56	229.757,13	226.685,27	223.311,10	196.355,21	217.659,11	202.845,07	247.588,57	2.556.430,03	2.200.000,00
Receita Patrimonial	151.845,69	150.543,44	125.282,21	115.775,88	108.284,43	97.716,57	85.203,67	76.444,10	88.821,34	59.460,92	74.985,83	65.181,92	1.199.546,00	1.510.000,00
Rendimentos de Aplicação Financeira	151.845,69	150.543,44	125.282,21	115.775,88	108.284,43	97.716,57	85.203,67	76.444,10	88.821,34	59.460,92	74.985,83	65.181,92	1.199.546,00	1.390.000,00
Outras Receitas Patrimoniais	0,00	0,00	0,00	0,00	0,00	0,00	0,00	0,00	0,00	0,00	0,00	0,00	0,00	120.000,00
Receita Agropecuária	0,00	0,00	0,00	0,00	0,00	0,00	0,00	0,00	0,00	0,00	0,00	0,00	0,00	0,00
Receita Industrial	0,00	0,00	0,00	0,00	0,00	0,00	0,00	0,00	0,00	0,00	0,00	0,00	0,00	0,00
Receita de Serviços	0,00	0,00	0,00	57.614,50	0,00	0,00	0,00	0,00	0,00	0,00	0,00	127.136,40	184.750,90	210.000,00
Transferências Correntes	6.563.502,20	5.595.461,16	5.590.715,67	5.944.395,60	6.355.031,46	7.289.682,58	6.667.936,52	5.885.456,59	5.051.570,26	5.303.443,36	5.786.659,03	5.854.426,56	71.888.280,99	90.340.000,00
FPM	1.580.923,38	1.802.620,55	1.660.187,36	1.579.612,12	1.985.284,89	3.084.734,63	2.020.759,50	2.668.505,64	1.632.447,31	1.866.396,72	2.074.799,59	1.937.847,25	23.894.118,94	24.920.000,00
ICMS	1.503.551,58	1.353.864,42	1.386.841,67	1.368.929,91	1.722.320,24	1.395.826,76	1.310.051,02	1.047.366,09	1.148.245,90	1.218.013,27	1.289.102,20	1.494.296,15	16.238.409,21	18.200.000,00
IPVA	109.853,12	120.007,01	140.135,80	123.932,11	148.756,52	160.284,17	128.667,55	91.334,81	142.256,10	141.221,13	144.576,57	160.745,68	1.611.770,57	1.500.000,00
ITR	1.666,83	7.905,97	42.080,17	478.235,31	42.350,22	50.094,42	29.256,27	6.163,67	2.747,25	1.993,50	2.527,95	1.582,27	666.603,83	800.000,00
Transferência da LC 61/1989	46.902,58	42.847,13	39.302,50	59.191,91	30.768,94	47.667,90	31.377,40	20.103,89	30.002,64	25.266,40	30.881,19	33.150,40	437.462,88	700.000,00
Transferência do FUNDEB	1.594.406,17	1.620.664,75	1.605.328,62	1.637.017,54	1.822.085,68	1.754.225,07	2.610.248,38	1.465.618,13	1.202.634,19	981.075,66	1.445.047,54	1.527.480,62	19.265.832,35	21.600.000,00
Outras Transferências Correntes	1.726.198,54	647.551,33	716.839,55	697.476,70	603.464,97	796.849,63	537.576,40	586.364,36	893.236,87	1.069.476,68	799.723,99	699.324,19	9.774.083,21	22.620.000,00
Outras Receitas Correntes	350,00	0,00	0,00	606,00	0,00	336,00	370,57	336,00	0,00	0,00	0,00	0,00	1.998,57	260.000,00
DEDUÇÕES (II)	648.579,50	665.449,03	621.181,63	721.980,27	785.896,18	755.719,50	704.022,35	766.694,83	591.139,86	650.578,19	708.377,50	725.524,36	8.345.143,20	8.800.000,00
Contrib. do Servidor para o Plano de Previdência	0,00	0,00	0,00	0,00	0,00	0,00	0,00	0,00	0,00	0,00	0,00	0,00	0,00	0,00
Compensação Financ. entre Regimes Previdência	0,00	0,00	0,00	0,00	0,00	0,00	0,00	0,00	0,00	0,00	0,00	0,00	0,00	0,00
Rendimentos de Aplicações de Rec.	0,00	0,00	0,00	0,00	0,00	0,00	0,00	0,00	0,00	0,00	0,00	0,00	0,00	0,00
Previdenciários	648.579,50	665.449,03	621.181,63	721.980,27	785.896,18	755.719,50	704.022,35	766.694,83	591.139,86	650.578,19	708.377,50	725.524,36	8.345.143,20	8.800.000,00
Dedução de Receita para Formação do FUNDEB	648.579,50	665.449,03	621.181,63	721.980,27	785.896,18	755.719,50	704.022,35	766.694,83	591.139,86	650.578,19	708.377,50	725.524,36	8.345.143,20	8.800.000,00
RECEITA CORR.LÍQUIDA (III) = (I-II)	6.873.765,09	6.096.391,49	5.909.008,83	5.911.830,37	6.533.966,22	8.051.117,22	6.991.635,60	5.828.022,08	5.477.186,68	5.582.993,69	6.226.580,63	6.150.118,21	75.632.616,11	92.733.795,52
(-) Transferências obrigatórias da União relativas às emendas individuais (art. 166-A, § 1º, da CF) (IV)	0,00	0,00	0,00	0,00	0,00	0,00	0,00	0,00	0,00	0,00	0,00	0,00	0,00	0,00
RECEITA CORRENTE LÍQUIDA AJUSTADA PARA CÁLCULO DOS LIMITES DE ENDIVIDAMENTO (V) = (III - IV)	6.873.765,09	6.096.391,49	5.909.008,83	5.911.830,37	6.533.966,22	8.051.117,22	6.991.635,60	5.828.022,08	5.477.186,68	5.582.993,69	6.226.580,63	6.150.118,21	75.632.616,11	92.733.795,52
(-) Transferências obrigatórias da União relativas às emendas de bancada (art. 166, § 16, da CF) e ao vencimento dos agentes comunitários de saúde e de combate às endemias (CF, art. 198, §11) (VI)	0,00	0,00	0,00	0,00	0,00	0,00	0,00	0,00	0,00	0,00	0,00	0,00	0,00	0,00
RECEITA CORRENTE LÍQUIDA AJUSTADA PARA CÁLCULO DOS LIMITES DA DESPESA COM PESSOAL (VII) = (V - VI)	6.873.765,09	6.096.391,49	5.909.008,83	5.911.830,37	6.533.966,22	8.051.117,22	6.991.635,60	5.828.022,08	5.477.186,68	5.582.993,69	6.226.580,63	6.150.118,21	75.632.616,11	92.733.795,52

MARCIA FERREIRA LOPES
 PREFEITA MUNICIPAL

HEMYLENE SOUZA MARINHO
 CONTROLADORA

LOURIVAL JOSE MARREIRO DA COSTA
 CONTADOR
 /CRC-11186 - PA

MUNICÍPIO DE RIO MARIA
RELATÓRIO RESUMIDO DA EXECUÇÃO ORÇAMENTÁRIA
DEMONSTRATIVO DA RECEITA CORRENTE LÍQUIDA
ORÇAMENTOS FISCAL E DA SEGURIDADE SOCIAL
JULHO/2022 A JUNHO/2023

RREO – Anexo 3 (LRF, Art. 53, inciso I)

R\$ 1,00

ESPECIFICAÇÃO	EVOLUÇÃO DA RECEITA REALIZADA NOS ÚLTIMOS 12 MESES												TOTAL (ÚLTIMOS 12 MESES)	Previsão Atualizada 2023
	JUL/22	AGO/22	SET/22	OUT/22	NOV/22	DEZ/22	JAN/23	FEV/23	MAR/23	ABR/23	MAI/23	JUN/23		


FONTE: APLICATIVO: Fênix LRF - www.fenix.com.br, ÓRGÃO EMISSOR: PREFEITURA MUNICIPAL DE RIO MARIA, 31/jul/2023 às 17h e 54m

Publicado em:

Portaria da STN nº 1447 de 14 de junho de 2022.


MARCIA FERREIRA LOPES
PREFEITA MUNICIPAL

HEMYLENE SOUZA MARINHO
CONTROLADORA


LOURIVAL JOSE MARREIRO DA COSTA
CONTADOR
/CRC-11186 - PA

MUNICÍPIO DE RIO MARIA
RELATÓRIO RESUMIDO DA EXECUÇÃO ORÇAMENTÁRIA
DEMONSTRATIVO DAS RECEITAS E DESPESAS PREVIDENCIÁRIAS DO REGIME PRÓPRIO DE PREVIDÊNCIA DOS SERVIDORES

PLANO:
ORÇAMENTO DA SEGURIDADE SOCIAL
JANEIRO A JUNHO 2023/BIMESTRE MAIO-JUNHO

RREO – Anexo 4 (LRF, Art. 53, inciso II)

R\$ 1,00

REGIME PRÓPRIO DE PREVIDÊNCIA DOS SERVIDORES - RPPS		
FUNDO EM CAPITALIZAÇÃO (PLANO PREVIDENCIÁRIO)		
RECEITAS PREVIDENCIÁRIAS - RPPS	PREVISÃO	RECEITAS REALIZADAS
	ATUALIZADA	até o bimestre/ 2023
TOTAL DAS RECEITAS PREVIDENCIÁRIAS- RPPS (IV) = (I + III - II)	0,00	0,00

MÁRCIA FERREIRA LOPES
PREFEITA MUNICIPAL

HEMYLENE SOUZA MARINHO
CONTROLADORA

LOURIVAL JOSE MARREIRO DA COSTA
CONTADOR
CRC-11186 - PA

MUNICÍPIO DE RIO MARIA
RELATÓRIO RESUMIDO DA EXECUÇÃO ORÇAMENTÁRIA
DEMONSTRATIVO DO RESULTADO PRIMÁRIO
ORÇAMENTOS FISCAL E DA SEGURIDADE SOCIAL
JANEIRO A JUNHO 2023/BIMESTRE MAIO-JUNHO

RREO – Anexo 6 (LRF, art 53, inciso III)

R\$ 1,00

ACIMA DA LINHA		
RECEITAS PRIMÁRIAS	PREVISÃO ATUALIZADA	Até o 3º Bimestre/2023
		RECEITAS REALIZADAS (a)

Page 1 of 3

RECEITAS CORRENTES (EXCETO FONTES RPPS) (I)	92.733.795,52	36.256.536,89
Impostos, Taxas e Contribuições de Melhoria	7.013.795,52	3.960.996,58
IPTU	380.000,00	151.190,59
ISS	2.883.795,52	2.029.129,26
ITBI	580.000,00	152.888,60
IRRF	2.040.000,00	1.091.554,60
Outros Impostos, Taxas e Contrib. de Melhoria	1.130.000,00	536.233,53
Contribuições	2.200.000,00	1.314.444,33
Receita Patrimonial	1.510.000,00	450.097,78
Aplicações Financeiras (II)	1.390.000,00	450.097,78
Outras Receitas Patrimoniais	120.000,00	0,00
Transferências Correntes	81.540.000,00	30.403.155,23
Cota-Parte do FPM	20.360.000,00	9.760.604,94
Cota-Parte do ICMS	14.560.000,00	6.005.659,59
Cota-Parte do IPVA	1.200.000,00	647.041,37
Cota-Parte do ITR	640.000,00	35.416,80
Transferências da LC 61/1989	560.000,00	136.625,52
Transferências do FUNDEB	21.600.000,00	9.232.104,52
Outras Transferências Correntes	22.620.000,00	4.585.702,49
Demais Receitas Correntes	470.000,00	127.842,97
Outras Receitas Financeiras (III)	10.000,00	0,00
Receitas Correntes Restantes	460.000,00	127.842,97
RECEITAS PRIMÁRIAS CORRENTES (EXCETO FONTES RPPS) (IV) = [I - (II + III)]	91.333.795,52	35.806.439,11
RECEITAS PRIMÁRIAS CORRENTES (COM FONTES RPPS) (V)	0,00	0,00
RECEITAS NÃO PRIMÁRIAS CORRENTES (COM FONTES RPPS) (VI)	0,00	0,00
RECEITAS DE CAPITAL (EXCETO FONTES RPPS) (VII)	11.070.000,00	4.266.583,18
Operações de Crédito (VIII)	100.000,00	0,00
Amortização de Empréstimos (IX)	0,00	0,00
Alienação de Bens	200.000,00	90.353,31
Receitas de Alienação de Investimentos Temporários (X)	0,00	0,00
Receitas de Alienação de Investimentos Permanentes (XI)	0,00	0,00
Outras Alienações de Bens	200.000,00	90.353,31
Transferências de Capital	10.770.000,00	4.176.229,87
Convênios	8.200.000,00	3.551.239,87
Outras Transferências de Capital	2.570.000,00	624.990,00
Outras Receitas de Capital	0,00	0,00
Outras Receitas de Capital Não Primárias (XII)	0,00	0,00
Outras Receitas de Capital Primárias	0,00	0,00
RECEITAS PRIMÁRIAS DE CAPITAL (EXCETO FONTES RPPS) (XIII) = [VII - (VIII + IX + X + XI + XII)]	10.970.000,00	4.266.583,18
RECEITAS PRIMÁRIAS DE CAPITAL (COM FONTES RPPS) (XIV)	0,00	0,00
RECEITAS NÃO PRIMÁRIAS DE CAPITAL (COM FONTES RPPS) (XV)	0,00	0,00
RECEITA PRIMÁRIA TOTAL (XVI) = (IV + V + XIII + XIV)	102.303.795,52	40.073.022,29
RECEITA PRIMÁRIA TOTAL (EXCETO FONTES RPPS) (XVII) = (IV + XIII)	102.303.795,52	40.073.022,29

DESPESAS PRIMÁRIAS	DOTAÇÃO ATUALIZADA	Até o 3º Bimestre/2023					
		DESPESAS EMPENHADAS	DESPESAS LIQUIDADAS	DESPESAS PAGAS (a)	RESTOS A PAGAR PROCESSADOS	RESTOS A PAGAR NÃO PROCESSADOS	
						LIQUIDADOS	PAGOS (c)
DESPESAS CORRENTES (EXCETO FONTES RPPS) (XVIII)	81.754.342,78	36.733.545,32	36.733.545,32	32.064.385,62	490.396,57	0,00	0,00
Pessoal e Encargos Sociais	42.384.486,12	21.670.785,73	21.670.785,73	18.442.430,03	232.376,85	0,00	0,00
Juros e Encargos da Dívida (XIX)	52.000,00	0,00	0,00	0,00	0,00	0,00	0,00
Outras Despesas Correntes	39.317.856,66	15.062.759,59	15.062.759,59	13.621.955,59	258.019,72	0,00	0,00
Transferências Constitucionais e Legais	0,00	0,00	0,00	0,00	0,00	0,00	0,00

MÁRCIA FERREIRA LOPES
PREFEITA MUNICIPAL

HEMYLENE SOUZA MARINHO
CONTROLADORA

LOURIVAL JOSE MARREIRO DA COSTA
CONTADOR

Demais Despesas Correntes	39.317.856,66	15.062.759,59	15.062.759,59	13.621.955,59	258.019,72	0,00	0,00	
DESPESAS PRIMÁRIAS CORRENTES (EXCETO FONTES RPPS) (XX) = (XVIII - XIX)	81.702.342,78	36.733.545,32	36.733.545,32	32.064.385,62	490.396,57	0,00	0,00	
DESPESAS PRIMÁRIAS CORRENTES (COM FONTES RPPS) (XXI)	0,00	0,00	0,00	0,00	0,00	0,00	0,00	
DESPESAS NÃO PRIMÁRIAS CORRENTES (COM FONTES RPPS) (XXII)	0,00	0,00	0,00	0,00	0,00	0,00	0,00	
DESPESAS DE CAPITAL (EXCETO FONTES RPPS) (XXIII)	21.917.452,74	5.038.863,93	5.020.064,93	4.728.528,99	84.277,53	0,00	0,00	
Investimentos	20.071.452,74	4.297.700,66	4.278.901,66	4.230.032,39	84.277,53	0,00	0,00	
Inversões Financeiras	312.000,00	260.000,00	260.000,00	17.333,33	0,00	0,00	0,00	
Concessão de Empréstimos e Financiamentos (XXIV)	0,00	0,00	0,00	0,00	0,00	0,00	0,00	
Aquisição de Título de Capital já Integralizado (XXV)	0,00	0,00	0,00	0,00	0,00	0,00	0,00	
Aquisição de Título de Crédito (XXVI)	0,00	0,00	0,00	0,00	0,00	0,00	0,00	
Demais Inversões Financeiras	312.000,00	260.000,00	260.000,00	17.333,33	0,00	0,00	0,00	
Amortização da Dívida (XXVII)	1.534.000,00	481.163,27	481.163,27	481.163,27	0,00	0,00	0,00	
DESPESAS PRIMÁRIAS DE CAPITAL (EXCETO FONTES RPPS) (XXVIII) = [XXIII - (XXIV + XXV + XXVI + XXVII)]	20.383.452,74	4.557.700,66	4.538.901,66	4.247.365,72	84.277,53	0,00	0,00	
RESERVA DE CONTINGÊNCIA (XXIX)	132.000,00	0,00	0,00	0,00	0,00	0,00	0,00	
DESPESAS PRIMÁRIAS DE CAPITAL (COM FONTES RPPS) (XXX)	0,00	0,00	0,00	0,00	0,00	0,00	0,00	
DESPESAS NÃO PRIMÁRIAS DE CAPITAL (COM FONTES RPPS) (XXXI)	0,00	0,00	0,00	0,00	0,00	0,00	0,00	
DESPAESA PRIMÁRIA TOTAL (XXXII) = (XX + XXI + XXVIII + XXIX + XXX)	102.217.795,52	41.291.245,98	41.272.446,98	36.311.751,34	574.674,10	0,00	0,00	
DESPAESA PRIMÁRIA TOTAL (EXCETO FONTES RPPS) (XXXIII) = (XX + XXVIII + XXIX)	102.217.795,52	41.291.245,98	41.272.446,98	36.311.751,34	574.674,10	0,00	0,00	
RESULTADO PRIMÁRIO (COM RPPS) - Acima da Linha (XXXIV) = [XVIa - (XXXIIa + XXXIIb + XXXIIc)]							3.186.596,85	
RESULTADO PRIMÁRIO (SEM RPPS) - Acima da Linha (XXXV) = [XVIIa - (XXXIIIa + XXXIIIb + XXXIIIc)]							3.186.596,85	
META FISCAL PARA O RESULTADO PRIMÁRIO						VALOR CORRENTE		
Meta fixada no Anexo de Metas Fiscais da LDO para o exercício de referência						0,00		
JUROS NOMINAIS						Até o 3º Bimestre/2023		
						VALOR INCORRIDO		
Juros, Encargos e Variações Monetárias Ativos (Exceto RPPS) (XXXVI)						450.097,78		
Juros, Encargos e Variações Monetárias Passivos (Exceto RPPS) (XXXVII)						3.000,00		
RESULTADO NOMINAL (SEM RPPS) - Acima da Linha (XXXVIII) = XXXV + (XXXVI - XXXVII)						3.633.694,63		
META FISCAL PARA O RESULTADO NOMINAL						VALOR CORRENTE		
Meta fixada no Anexo de Metas Fiscais da LDO para o exercício de referência						0,00		
ABAIXO DA LINHA								
CÁLCULO DO RESULTADO NOMINAL		SALDO						
		Em 31/Dez/2022 (a)			Até o 3º Bimestre/2023 (b)			
DÍVIDA CONSOLIDADA (XXXIX)		10.510.849,33			10.029.686,06			
DEDUÇÕES (XL)		8.059.143,31			9.163.009,53			
Disponibilidade de Caixa		8.059.143,31			9.163.009,53			
Disponibilidade de Caixa Bruta		8.249.399,43			9.412.385,09			
(-) Restos a Pagar Processados (XLI)		190.256,12			249.375,56			
(-) Depósitos Restituíveis e Valores Vinculados		0,00			0,00			
Demais Haveres Financeiros		0,00			0,00			
DÍVIDA CONSOLIDADA LÍQUIDA (XLII) = (XXXIX - XL)		2.451.706,02			866.676,53			

MÁRCIA FERREIRA LOPES
PREFEITA MUNICIPAL

HEMYLENE SOUZA MARINHO
CONTROLADORA

LOURIVAL JOSÉ MARREIRO DA COSTA
CONTADOR


RESULTADO NOMINAL (SEM RPPS) - Abaixo da Linha (XLIII) = (XLIIa - XLIIb)		1.585.029,49
AJUSTE METODOLÓGICO		Até o 3º Bimestre/2023
VARIAÇÃO DO SALDO DE RPP (XLIV) = (XLIa - XLIb)		59.119,44
RECEITA DE ALIENACÃO DE INVESTIMENTOS PERMANENTES (XLV) = (XI)		0,00
VARIAÇÃO CAMBIAL (XLVI)		0,00
VARIAÇÃO DO SALDO DE PRECATÓRIOS INTEGRANTES DA DC (XLVII)		0,00
VARIAÇÃO DO SALDO DAS DEMAIS OBRIGAÇÕES INTEGRANTES DA DC (XLVIII)		0,00
OUTROS AJUSTES (XLIX)		0,00
RESULTADO NOMINAL (SEM RPPS) AJUSTADO - Abaixo da Linha (L) = [XLIII + (XLIV -		1.644.148,93
RESULTADO PRIMÁRIO (SEM RPPS) - Abaixo da Linha (LI) = (L) - (XXXVI - XXXVII)		1.197.051,15
INFORMAÇÕES ADICIONAIS		PREVISÃO ORÇAMENTÁRIA
SALDO DE EXERCÍCIOS ANTERIORES		0,00
Recursos Arrecadados em Exercícios Anteriores - RPPS		0,00
Superávit Financeiro Utilizado para Abertura e Reabertura de Créditos Adicionais		0,00
RESERVA ORÇAMENTÁRIA DO RPPS		0,00

FONTE: APLICATIVO: Fênix LRF - www.fenix.com.br, ÓRGÃO EMISSOR: PREFEITURA MUNICIPAL DE RIO MARIA, 31/jul/2023 às 17h e 54m
Portaria da STN nº 1447 de 14 de junho de 2022.

Publicado em:


MARCIA FERREIRA LOPES
PREFEITA MUNICIPAL

HEMYLENE SOUZA MARINHO
CONTROLADORA


LOURIVAL JOSE MARREIRO DA COSTA
CONTADOR
CRC-11186 - PA

MUNICÍPIO DE RIO MARIA
RELATÓRIO RESUMIDO DA EXECUÇÃO ORÇAMENTÁRIA
DEMONSTRATIVO DOS RESTOS A PAGAR POR PODER E ÓRGÃO
ORÇAMENTOS FISCAL E DA SEGURIDADE SOCIAL
JANEIRO A JUNHO 2023/BIMESTRE MAIO-JUNHO

Continua 1 of 1

RREO – Anexo 7 (LRF, art. 53, inciso V)

R\$ 1,00

PODER/ÓRGÃO	RESTOS A PAGAR PROCESSADOS E NÃO PROC. LIQUIDADOS EXERC. ANTERIORES					RESTOS A PAGAR NÃO PROCESSADOS						Saldo Total L = (e + k)	
	Inscritos		Pagos (c)	Cancelados (d)	Saldo e = (a+b)-(c+d)	Inscritos			Liquidados (h)	Pagos (i)	Cancelados (j)		Saldo k = (f+g)-(i+j)
	Em Exercícios Anteriores (a)	Em 31 dezembro 2022 (b)				Em Exercícios Anteriores (f)	31 dezembro 2022 (g)						
RESTOS A PAGAR (EXCETO INTRAORÇAMENTÁRIOS)(I)	190.256,12	631.293,54	572.174,10	0,00	249.375,56	804.200,00	0,00	0,00	0,00	0,00	0,00	804.200,00	1.053.575,56
03 - PODER EXECUTIVO	190.256,12	631.293,54	572.174,10	0,00	249.375,56	804.200,00	0,00	0,00	0,00	0,00	0,00	804.200,00	1.053.575,56
10-PREFEITURA MUNICIPAL DE RIO MARIA	0,00	173.501,87	114.382,43	0,00	59.119,44	0,00	0,00	0,00	0,00	0,00	0,00	0,00	59.119,44
12-FUNDEB	0,00	235.676,85	235.676,85	0,00	0,00	804.200,00	0,00	0,00	0,00	0,00	0,00	804.200,00	804.200,00
13-FUNDO MUNICIPAL DE SAÚDE	0,00	203.567,92	203.567,92	0,00	0,00	0,00	0,00	0,00	0,00	0,00	0,00	0,00	0,00
14-FUNDO MUNICIPAL DE EDUCAÇÃO	190.256,12	9.700,00	9.700,00	0,00	190.256,12	0,00	0,00	0,00	0,00	0,00	0,00	0,00	190.256,12
15-FUNDO MUNICIPAL DE ASSISTÊNCIA SOCIAL	0,00	5.796,90	5.796,90	0,00	0,00	0,00	0,00	0,00	0,00	0,00	0,00	0,00	0,00
16-FUNDO MUNICIPAL DE MEIO AMBIENTE	0,00	1.750,00	1.750,00	0,00	0,00	0,00	0,00	0,00	0,00	0,00	0,00	0,00	0,00
17-FUNDO MUNICIPAL DA INFÂNCIA E ADOLESCÊNCIA	0,00	1.300,00	1.300,00	0,00	0,00	0,00	0,00	0,00	0,00	0,00	0,00	0,00	0,00
01 - PODER LEGISLATIVO	0,00	0,00	0,00	0,00	0,00	0,00	0,00	0,00	0,00	0,00	0,00	0,00	0,00
11-CÂMARA MUNICIPAL DE RIO MARIA	0,00	0,00	0,00	0,00	0,00	0,00	0,00	0,00	0,00	0,00	0,00	0,00	0,00
RESTOS A PAGAR (INTRAORÇAMENTÁRIOS)(II)	0,00	0,00	0,00	0,00	0,00	0,00	0,00	0,00	0,00	0,00	0,00	0,00	0,00
03 - PODER EXECUTIVO	0,00	0,00	0,00	0,00	0,00	0,00	0,00	0,00	0,00	0,00	0,00	0,00	0,00
10-PREFEITURA MUNICIPAL DE RIO MARIA	0,00	0,00	0,00	0,00	0,00	0,00	0,00	0,00	0,00	0,00	0,00	0,00	0,00
12-FUNDEB	0,00	0,00	0,00	0,00	0,00	0,00	0,00	0,00	0,00	0,00	0,00	0,00	0,00
13-FUNDO MUNICIPAL DE SAÚDE	0,00	0,00	0,00	0,00	0,00	0,00	0,00	0,00	0,00	0,00	0,00	0,00	0,00
14-FUNDO MUNICIPAL DE EDUCAÇÃO	0,00	0,00	0,00	0,00	0,00	0,00	0,00	0,00	0,00	0,00	0,00	0,00	0,00
15-FUNDO MUNICIPAL DE ASSISTÊNCIA SOCIAL	0,00	0,00	0,00	0,00	0,00	0,00	0,00	0,00	0,00	0,00	0,00	0,00	0,00
16-FUNDO MUNICIPAL DE MEIO AMBIENTE	0,00	0,00	0,00	0,00	0,00	0,00	0,00	0,00	0,00	0,00	0,00	0,00	0,00
17-FUNDO MUNICIPAL DA INFÂNCIA E ADOLESCÊNCIA	0,00	0,00	0,00	0,00	0,00	0,00	0,00	0,00	0,00	0,00	0,00	0,00	0,00
01 - PODER LEGISLATIVO	0,00	0,00	0,00	0,00	0,00	0,00	0,00	0,00	0,00	0,00	0,00	0,00	0,00
11-CÂMARA MUNICIPAL DE RIO MARIA	0,00	0,00	0,00	0,00	0,00	0,00	0,00	0,00	0,00	0,00	0,00	0,00	0,00
TOTAL (III) = (I + II)	190.256,12	631.293,54	572.174,10	0,00	249.375,56	804.200,00	0,00	0,00	0,00	0,00	0,00	804.200,00	1.053.575,56

*Contas do PCASP: 5.3.2.2.0.00.00S 5.3.2.1.0.00.00S 6.3.2.2.0.00.00S 6.3.2.9.0.00.00S 5.3.1.2.0.00.00S 5.3.1.1.0.00.00S 6.3.1.3.0.00.00S 6.3.1.4.0.00.00S 6.3.1.9.1.00.00S
+ 5.3.2.6.0.00.00S (+) 5.3.1.3.0.00.00S (+) 5.3.1.6.0.00.00S 6.3.1.4.0.00.00S 6.3.1.9.9.00.00S
+ 6.3.2.6.0.00.00S (+) 6.3.1.6.0.00.00S

FONTE: APLICATIVO: Fênix LRF - www.fenix.com.br, ÓRGÃO EMISSOR: PREFEITURA MUNICIPAL DE RIO MARIA, 31/jul/2023 às 17h e 54m

Publicado em:

Portaria da STN nº 1447 de 14 de junho de 2022.

MÁRCIA FERREIRA LOPES
PREFEITA MUNICIPAL

HEMYLENE SOUZA MARINHO
CONTROLADORA

LOURIVAL JOSÉ MARREIRO DA COSTA
CONTADOR

MUNICÍPIO DE RIO MARIA
RELATÓRIO RESUMIDO DA EXECUÇÃO ORÇAMENTÁRIA
DEMONSTRATIVO DAS RECEITAS E DESPESAS COM MANUTENÇÃO E DESENVOLVIMENTO DO ENSINO - MDE
ORÇAMENTOS FISCAL E DA SEGURIDADE SOCIAL
JANEIRO A JUNHO 2023/BIMESTRE MAIO-JUNHO

RREO – Anexo 8 (LDB art. 72)

RS 1,00

RECEITA RESULTANTE DE IMPOSTOS (Arts. 212 e 212-A da Constituição Federal)		
RECEITA RESULTANTE DE IMPOSTOS	PREVISÃO	RECEITAS REALIZADAS
	ATUALIZADA (a)	Até o Bimestre (b)
1 - RECEITA DE IMPOSTOS	5.883.795,52	3.424.763,05
1.1- Receita Resultante do Imposto sobre a Propriedade Predial e Territorial Urbana – IPTU	380.000,00	151.190,59
1.2- Receita Resultante do Imposto sobre Transmissão Inter Vivos – ITBI	580.000,00	152.888,60
1.3- Receita Resultante do Imposto sobre Serviços de Qualquer Natureza – ISS	2.883.795,52	2.029.129,26
1.4- Receita Resultante do Imposto de Renda Retido na Fonte – IRRF	2.040.000,00	1.091.554,60
2- RECEITA DE TRANSFERÊNCIAS CONSTITUCIONAIS E LEGAIS	46.170.000,00	20.740.882,93
2.1- Cota-Parte FPM	24.920.000,00	12.200.756,01
2.1.1- Parcela referente à CF, art. 159, I, alínea b	22.800.000,00	12.200.756,01
2.1.2- Parcela referente à CF, art. 159, I, alíneas d e e	2.120.000,00	0,00
2.2- Cota-Parte ICMS	18.200.000,00	7.507.074,63
2.3- Cota-Parte IPI-Exportação	700.000,00	170.781,92
2.4- Cota-Parte ITR	800.000,00	44.270,91
2.5- Cota-Parte IPVA	1.500.000,00	808.801,84
2.6- Cota-Parte IOF-Ouro	50.000,00	9.197,62
2.7- Outras Transferências ou Compensações Financeiras Provenientes de Impostos e Transferências Constitucionais	0,00	0,00
3- TOTAL DA RECEITA RESULTANTE DE IMPOSTOS (1 + 2)	52.053.795,52	24.165.645,98
4- TOTAL DESTINADO AO FUNDEB - equivalente a 20% DE ((2.1.1) + (2.2) + (2.3) + (2.4) + (2.5) + (2.7))¹	8.820.000,00	4.146.337,06
5- VALOR MÍNIMO A SER APLICADO EM MDE ALÉM DO VALOR DESTINADO AO FUNDEB - 5% DE ((2.1.1) + (2.2) + (2.3) + (2.4) + (2.5) + (2.7)) + 25% DE ((1.1) + (1.2) + (1.3) + (1.4) + (2.1.2) + (2.6))	4.213.448,88	1.895.074,43

FUNDEB		
RECEITAS RECEBIDAS DO FUNDEB NO EXERCÍCIO	PREVISÃO	RECEITAS REALIZADAS
	ATUALIZADA (a)	Até o Bimestre (b)
6- RECEITAS RECEBIDAS DO FUNDEB	21.859.200,00	9.361.063,24
6.1- FUNDEB - Impostos e Transferências de Impostos	10.459.200,00	5.705.225,44
6.1.1- Principal [fr: 1.540]	10.200.000,00	5.576.266,72
6.1.2- Rendimentos de Aplicação Financeira [fr: 1.540]	259.200,00	128.958,72
6.1.3- Ressarcimento de recursos do Fundeb [fr: 1.540]	0,00	0,00
6.2- FUNDEB - Complementação da União - VAAF	8.400.000,00	3.161.343,28
6.2.1- Principal [fr: 1.541]	8.400.000,00	3.161.343,28
6.2.2- Rendimentos de Aplicação Financeira [fr: 1.541]	0,00	0,00
6.2.3- Ressarcimento de recursos do Fundeb [fr: 1.541]	0,00	0,00
6.3- FUNDEB - Complementação da União - VAAT	2.200.000,00	494.494,52
6.3.1- Principal [fr: 1.542]	2.200.000,00	494.494,52
6.3.2- Rendimentos de Aplicação Financeira [fr: 1.542]	0,00	0,00
6.3.3- Ressarcimento de recursos do Fundeb [fr: 1.542]	0,00	0,00
6.4- FUNDEB - Complementação da União - VAAR	800.000,00	0,00
6.4.1- Principal [fr: 1.543]	800.000,00	0,00
6.4.2- Rendimentos de Aplicação Financeira [fr: 1.543]	0,00	0,00
6.4.3- Ressarcimento de recursos do Fundeb [fr: 1.543]	0,00	0,00
7- RESULTADO LÍQUIDO DAS TRANSFERÊNCIAS DO FUNDEB (6.1.1 – 4)¹	1.380.000,00	1.429.929,66

RECURSOS RECEBIDOS EM EXERCÍCIOS ANTERIORES E NÃO UTILIZADOS (SUPERÁVIT)	VALOR
8- TOTAL DOS RECURSOS DE SUPERÁVIT [fr: 2.540 + 2.541 + 2.542 + 2.543]	0,00
8.1- SUPERÁVIT DO EXERCÍCIO IMEDIATAMENTE ANTERIOR	0,00
8.2- SUPERÁVIT RESIDUAL DE OUTROS EXERCÍCIOS	0,00
9- TOTAL DOS RECURSOS DO FUNDEB DISPONÍVEIS PARA UTILIZAÇÃO (6 + 8)	9.361.063,24

DESPESAS COM RECURSOS DO FUNDEB (Por Subfunção)	DOTAÇÃO ATUALIZADA (c)	DESPESAS EMPENHADAS Até o Bimestre (d)	DESPESAS LIQUIDADAS Até o Bimestre (e)	DESPESAS PAGAS Até o Bimestre (f)	INSCRITAS EM RESTOS A PAGAR NÃO PROCESSADOS (g)
10- TOTAL DAS DESPESAS COM RECURSOS DO FUNDEB	13.646.000,00	8.543.074,55	8.543.074,55	7.447.642,86	0,00
10.1- PROFISSIONAIS DA EDUCAÇÃO BÁSICA [FR: 540 + 541 + 542 + 543; CO: 1070]	11.550.000,00	7.764.654,49	7.764.654,49	6.686.435,80	0,00
10.1.1 - Educação Infantil [SF: 365]	0,00	0,00	0,00	0,00	0,00
10.1.2- Ensino Fundamental [SF: 361]	11.550.000,00	7.764.654,49	7.764.654,49	6.686.435,80	0,00
10.1.3- Educação de Jovens e Adultos [SF: 366]	0,00	0,00	0,00	0,00	0,00
10.1.4- Educação Especial [SF: 367]	0,00	0,00	0,00	0,00	0,00
10.1.5- Administração Geral [SF: 122]	0,00	0,00	0,00	0,00	0,00
10.2- OUTRAS DESPESAS [FR: 540 + 541 + 542 + 543; CO # 1070]	2.096.000,00	778.420,06	778.420,06	761.207,06	0,00

Ver. 1.7b


 MARCIA FERREIRA LOPES
 PRÓ-REITORA MUNICIPAL

HEMYLENE SOUZA MARINHO
 CONTROLADORA


 LOURIVAL JOSÉ MARREIRO DA COSTA
 CONTADOR CRC 11186 - PA

Continua 1 of 1

10.2.1 - Educação Infantil [SF: 365]	1.892.000,00	728.479,16	728.479,16	723.799,16	0,00
10.2.2- Ensino Fundamental [SF: 361]	0,00	0,00	0,00	0,00	0,00
10.2.3- Educação de Jovens e Adultos [SF: 366]	165.000,00	0,00	0,00	0,00	0,00
10.2.4- Educação Especial [SF: 367]	39.000,00	49.940,90	49.940,90	37.407,90	0,00
10.2.5- Administração Geral [SF: 122]	0,00	0,00	0,00	0,00	0,00
10.2.6- Transporte (Escolar) [SF: 781+782+783+784+785]	0,00	0,00	0,00	0,00	0,00
10.2.7- Transporte (Escolar) [SF: Todas as Demais]	0,00	0,00	0,00	0,00	0,00

INDICADORES DO FUNDEB						
DESPESAS CUSTEADAS COM RECEITAS DO FUNDEB RECEBIDAS NO EXERCÍCIO	DESPESAS EMPENHADAS	DESPESAS LIQUIDADAS	DESPESAS PAGAS	INSCRITAS EM RESTOS A PAGAR NÃO PROCESSADOS (g)	INSCRITAS EM RESTOS A PAGAR NÃO PROCESSADOS (SEM DISPONIBILIDADE DE	DESP. LIQ/EMP. VL.SUP. TOT. DAS RECEITAS RECEB. NO EXERCÍCIO*5,9
	Até o Bimestre (d)	Até o Bimestre (e)	Até o Bimestre (f)			
11- TOTAL DAS DESPESAS CUSTEADAS COM RECURSOS DO FUNDEB RECEBIDAS NO EXERCÍCIO	10.574.220,56	10.574.220,56	9.210.540,14	0,00	0,00	0,00
11.1- Total das Despesas custeadas com FUNDEB - Impostos e Transferências de Impostos [FR: 540]	3.551.029,12	3.551.029,12	3.335.279,50	0,00	0,00	0,00
11.2- Total das Despesas custeadas com FUNDEB - Complementação da União - VAAF [FR: 1.541]	2.373.091,53	2.373.091,53	2.362.578,75	0,00	0,00	0,00
11.3- Total das Despesas custeadas com FUNDEB - Complementação da União - VAAT [FR: 1.542]	4.650.099,91	4.650.099,91	3.512.681,89	0,00	0,00	0,00
11.4- Total das Despesas custeadas com FUNDEB - Complementação da União - VAAR [FR: 1.543]	0,00	0,00	0,00	0,00	0,00	0,00
12- TOTAL DAS DESPESAS DO FUNDEB COM PROFISSIONAIS DA EDUCAÇÃO BÁSICA [FR: 1.540, 1.541, 1.542]+[CO: 1070]	9.068.477,40	9.068.477,40	7.753.339,47	0,00	0,00	
13- TOTAL DAS DESPESAS CUSTEADAS COM FUNDEB - COMPLEMENTAÇÃO DA UNIÃO - VAAT APLICADAS NA EDUCAÇÃO INFANTIL [FR: 1.542]+[SF: 365]	883.766,09	883.766,09	758.521,90	0,00	0,00	
14- TOTAL DAS DESPESAS CUSTEADAS COM FUNDEB - COMPLEMENTAÇÃO DA UNIÃO - VAAT APLICADAS EM DESPESA DE CAPITAL [FR: 1.542]	410.496,00	410.496,00	410.496,00	0,00	0,00	

INDICADORES - Art. 212-A, inciso XI e § 3º - Constituição Federal 2	VALOR EXIGIDO (j)	VALOR APLICADO (k)	VALOR CONSIDERADO APÓS DEDUÇÕES (l)	% APLICADO (m) *10
15- MÍNIMO DE 70% DO FUNDEB NA REMUNERAÇÃO DOS PROFISSIONAIS DA EDUCAÇÃO BÁSICA	6.552.744,27	9.068.477,40	9.068.477,40	96,87%
16 - PERCENTUAL DE 50% DA COMPLEMENTAÇÃO DA UNIÃO AO FUNDEB - VAAT NA EDUCAÇÃO INFANTIL	247.247,26	883.766,09	883.766,09	178,72%
17- MÍNIMO DE 15% DA COMPLEMENTAÇÃO DA UNIÃO AO FUNDEB - VAAT EM DESPESAS DE CAPITAL	74.174,18	410.496,00	410.496,00	83,01%

INDICADOR - Art.25, § 3º - Lei nº 14.113, de 2020 - (Máximo de 10% de Superávit)	VALOR MÁXIMO PERMITIDO (n)	VALOR NÃO APLICADO (o)	VALOR NÃO APLICADO APÓS AJUSTE	VALOR NÃO APLICADO EXCEDENTE AO MÁX.	% APLICADO (r)
18- TOTAL DA RECEITA RECEBIDA E NÃO APLICADA NO EXERCÍCIO	936.106,32	(1.213.157,32)	(1.213.157,32)	0,00	(12,96%)

INDICADOR - Art.25, § 3º - Lei nº 14.113, de 2020 - (Aplicação do Superávit de Exercício Anterior) 3	VALOR DE SUPERÁVIT PERMITIDO NO EXERCÍCIO ANTERIOR	VALOR NÃO APLICADO NO EXERCÍCIO ANTERIOR (i)	VALOR DE SUPERÁVIT APLICADO ATÉ O PRIMEIRO QUADRIMESTRE	VALOR APLICADO APÓS O PRIMEIRO QUADRIMESTRE (v)	VALOR TOTAL DE SUPERÁVIT NÃO APLICADO ATÉ O FINAL DO EXERCÍCIO	VALOR APLICADO ATÉ O PRIMEIRO QUADRIMESTRE QUE INTEGRARÁ O LIMITE CONSTITUCIONAL
19- TOTAL DAS DESPESAS CUSTEADAS COM SUPERÁVIT DO FUNDEB	0,00	0,00	0,00	0,00	0,00	0,00
19.1- Total das Despesas custeadas com FUNDEB - Impostos e Transferências de Impostos	0,00	0,00	0,00	0,00	0,00	0,00
19.2- Total das Despesas custeadas com FUNDEB - Complementação da União (VAAF + VAAT + VAAR)	0,00	0,00	0,00	0,00	0,00	0,00

DESPESAS COM MANUTENÇÃO E DESENVOLVIMENTO DO ENSINO - MDE - CUSTEADAS COM RECEITA DE IMPOSTOS (EXCETO FUNDEB)						
DESPESAS COM AÇÕES TÍPICAS DE MDE - RECEITAS DE IMPOSTOS - (Por Subfunção)	DOTAÇÃO ATUALIZADA (c)	DESPESAS EMPENHADAS Até o Bimestre (d)	DESPESAS LIQUIDADAS Até o Bimestre (e)	DESPESAS PAGAS Até o Bimestre (f)	INSCRITAS EM RESTOS A PAGAR NÃO PROCESSADOS (g)	
20-TOTAL DAS DESPESAS COM AÇÕES TÍPICAS DE MDE CUSTEADAS COM	5.630.000,00	1.186.640,35	1.186.640,35	1.078.089,92	0,00	
20.1- Educação Infantil	240.000,00	24.794,90	24.794,90	23.474,90	0,00	
20.2- Ensino Fundamental	2.681.000,00	95.555,96	95.555,96	84.844,71	0,00	
20.3- Educação de Jovens e Adultos	61.000,00	5.481,07	5.481,07	5.481,07	0,00	
20.4- Educação Especial	0,00	0,00	0,00	0,00	0,00	
20.5- Administração Geral	2.277.000,00	720.618,78	720.618,78	624.099,60	0,00	
20.6- Transporte (Escolar)	0,00	0,00	0,00	0,00	0,00	
20.7- Outras	371.000,00	340.189,64	340.189,64	340.189,64	0,00	

DESPESAS COM MANUTENÇÃO E DESENVOLVIMENTO DO ENSINO – MDE - CUSTEADAS COM RECEITA DE IMPOSTOS E COM RECURSOS DO FUNDEB					
DESPESAS COM AÇÕES TÍPICAS DE MDE - RECEITAS DE IMPOSTOS E (Por Área de Atuação) *6	DOTAÇÃO ATUALIZADA (c)	DESPESAS EMPENHADAS Até o Bimestre (d)	DESPESAS LIQUIDADAS Até o Bimestre (e)	DESPESAS PAGAS Até o Bimestre (f)	INSCRITAS EM RESTOS A PAGAR NÃO PROCESSADOS (g)

21- TOTAL DAS DESPESAS COM AÇÕES TÍPICAS DE MDE CUSTEADAS CO	0,00	95.555,96	95.555,96	84.844,71	0,00
21.1- EDUCAÇÃO INFANTIL	0,00	0,00	0,00	0,00	0,00
21.1.1- Creche	0,00	0,00	0,00	0,00	0,00
21.1.2- Pré-escola	0,00	0,00	0,00	0,00	0,00
21.2- ENSINO FUNDAMENTAL	0,00	95.555,96	95.555,96	84.844,71	0,00

APURAÇÃO DAS DESPESAS PARA FINS DE LIMITE MÍNIMO CONSTITUCIONAL	VALOR
---	-------

22- TOTAL DAS DESPESAS DE MDE CUSTEADAS COM RECURSOS DE IMPOSTOS = L20(d ou e)	1.186.640,35
23- TOTAL DAS RECEITAS TRANSFERIDAS AO FUNDEB = (L4)	4.146.337,06
24- (-) RECEITAS DO FUNDEB NÃO UTILIZADAS NO EXERCÍCIO, EM VALOR SUPERIOR A 10% = L18(q)	0,00
25- VALOR APLICADO ATÉ O PRIMEIRO QUADRIMESTRE QUE INTEGRARÁ O LIMITE CONSTITUCIONAL = L19.1(x)	0,00
26- (-) RESTOS A PAGAR NÃO PROCESSADOS INSCRITOS NO EXERCÍCIO SEM DISPONIBILIDADE FINANCEIRA DE RECURSOS DE IMPOSTOS *4	0,00
27- (-) CANCELAMENTO, NO EXERCÍCIO, DE RESTOS A PAGAR INSCRITOS COM DISPONIBILIDADE FINANCEIRA DE RECURSOS DE IMPOSTOS VINCULADOS AO ENSINO = (L30.1(af) + L30.2(af))	0,00
28- TOTAL DAS DESPESAS PARA FINS DE LIMITE (22 + 23 - 24 + 25 - 26 - 27)	5.332.977,41

APURAÇÃO DO LIMITE MÍNIMO CONSTITUCIONAL *2 e 5	VALOR EXIGIDO (z)	VALOR APLICADO (aa)	% APLICADO (ab)
---	----------------------	------------------------	--------------------

29- APLICAÇÃO EM MDE SOBRE A RECEITA RESULTANTE DE IMPOSTOS	6.041.411,50	5.332.977,41	22,07%
--	---------------------	---------------------	---------------

RESTOS A PAGAR INSCRITOS EM EXERCÍCIOS ANTERIORES DE DESPESAS CONSIDERADAS PARA CUMPRIMENTO DO LIMITE *8	SALDO INICIAL (ac)	RESTOS A PAGAR LIQUIDADOS (ad)	RESTOS A PAGAR PAGOS (ae)	RESTOS A PAGAR CANCELADOS (af)	SALDO FINAL (ag) = (ac) - (ae) - (af)
30- RESTOS A PAGAR DE DESPESAS COM MDE	1.039.876,85	235.676,85	235.676,85	0,00	804.200,00
30.1 - Executadas com Recursos de Impostos e Transferências de Impostos	0,00	0,00	0,00	0,00	0,00
30.2 - Executadas com Recursos do FUNDEB - Impostos	526.754,09	1.754,09	1.754,09	0,00	525.000,00
30.3 - Executadas com Recursos do FUNDEB - Complementação da União (VAAT + VAAF + VAAR)	513.122,76	233.922,76	233.922,76	0,00	279.200,00

OUTRAS INFORMAÇÕES PARA CONTROLE		
RECEITAS ADICIONAIS PARA FINANCIAMENTO DO ENSINO	PREVISÃO ATUALIZADA (a)	RECEITAS REALIZADAS Até o Bimestre (b)

31- TOTAL DAS RECEITAS ADICIONAIS PARA FINANCIAMENTO DO ENSINO = (31.1 + 31.2 + 31.3 + 31.4 + 31.5)	4.689.400,00	817.094,28
31.1- RECEITA DE TRANSFERÊNCIAS DO FNDE (INCLUINDO RENDIMENTOS DE APLICAÇÃO FINANCEIRA)	1.570.000,00	688.642,61
31.1.1- Salário-Educação	500.000,00	174.612,77
31.1.2- PDDE	10.000,00	1.440,00
31.1.3- PNAE	510.000,00	201.469,32
31.1.4 - PNATE	200.000,00	63.170,52
31.1.5- Outras Transferências do FNDE	350.000,00	247.950,00
31.2- RECEITA DE TRANSFERÊNCIAS DE CONVÊNIOS	2.084.400,00	685,10
31.3- RECEITA DE ROYALTIES DESTINADOS À EDUCAÇÃO	0,00	0,00
31.4- RECEITA DE OPERAÇÕES DE CRÉDITO VINCULADAS À EDUCAÇÃO	35.000,00	0,00
31.5- OUTRAS RECEITAS PARA FINANCIAMENTO DO ENSINO	1.000.000,00	127.766,57

DESPESAS CUSTEADAS COM RECEITAS ADICIONAIS PARA (Por Área de Atuação) *6	DOTAÇÃO ATUALIZADA (c)	DESPESAS EMPENHADAS Até o Bimestre (d)	DESPESAS LIQUIDADAS Até o Bimestre (e)	DESPESAS PAGAS Até o Bimestre (f)	INSCRITAS EM RESTOS A PAGAR NÃO PROCESSADOS (g)
32- TOTAL DAS OUTRAS DESPESAS COM EDUCAÇÃO	0,00	353.123,73	353.123,73	280.064,56	0,00
32.1- EDUCAÇÃO INFANTIL	0,00	0,00	0,00	0,00	0,00
32.2- ENSINO FUNDAMENTAL	0,00	169.727,74	169.727,74	169.727,74	0,00
32.3- ENSINO MÉDIO	0,00	0,00	0,00	0,00	0,00
32.4- ENSINO SUPERIOR	0,00	0,00	0,00	0,00	0,00
32.5- ENSINO PROFISSIONAL	0,00	0,00	0,00	0,00	0,00
32.6- EDUCAÇÃO DE JOVENS E ADULTOS	0,00	0,00	0,00	0,00	0,00
32.7- EDUCAÇÃO ESPECIAL	0,00	0,00	0,00	0,00	0,00
32.8- OUTRAS	0,00	183.395,99	183.395,99	110.336,82	0,00

TOTAL GERAL DAS DESPESAS COM EDUCAÇÃO	DOTAÇÃO ATUALIZADA (c)	DESPESAS EMPENHADAS Até o Bimestre (d)	DESPESAS LIQUIDADAS Até o Bimestre (e)	DESPESAS PAGAS Até o Bimestre (f)	INSCRITAS EM RESTOS A PAGAR NÃO PROCESSADOS (g)
---------------------------------------	------------------------------	---	---	--	---

33- TOTAL GERAL DAS DESPESAS COM EDUCAÇÃO (10 + 20 + 32)	30.030.000,00	14.534.434,02	14.534.434,02	12.784.363,49	0,00
---	----------------------	----------------------	----------------------	----------------------	-------------

Ver. 1.7b


MARCIA FERREIRA LOPES
PRÉFEITA MUNICIPAL

HEMYLENE SOUZA MARINHO
CONTROLADORA


LOURIVAL JOSÉ MARREIRO DA COSTA
CONTADOR CRC 11186 - PA

Continua 3 of 3

33.1- Despesas Correntes	27.330.000,00	13.574.758,02	13.574.758,02	11.824.687,49	0,00
33.1.1- Pessoal Ativo	17.932.920,00	10.350.101,40	10.350.101,40	8.837.373,86	0,00
33.1.2- Pessoal Inativo	0,00	0,00	0,00	0,00	0,00
33.1.3-Transferências às instituições comunitárias, confessionais ou filantrópicas sem fins lucrativos	10.000,00	0,00	0,00	0,00	0,00
33.1.4- Outras Despesas Correntes	9.387.080,00	3.224.656,62	3.224.656,62	2.987.313,63	0,00
33.2- Despesas de Capital	2.700.000,00	959.676,00	959.676,00	959.676,00	0,00
33.2.1- Transferências às instituições comunitárias, confessionais ou filantrópicas sem fins lucrativos	0,00	0,00	0,00	0,00	0,00
33.2.2- Outras Despesas Capital	2.700.000,00	959.676,00	959.676,00	959.676,00	0,00

CONTROLE DA DISPONIBILIDADE FINANCEIRA E CONCILIAÇÃO BANCÁRIA	FUNDEB (ah)	SALÁRIO EDUCAÇÃO (ai)
	FR: 540 + 541 + 542 + 543	FR: 550
34- DISPONIBILIDADE FINANCEIRA EM 31 DE DEZEMBRO DE 2022	0,00	0,00
35- (+) INGRESSO DE RECURSOS ATÉ O BIMESTRE (orçamentário)	13.507.400,33	174.612,77
36- (-) PAGAMENTOS EFETUADOS ATÉ O BIMESTRE (orçamentário e restos a pagar)	10.478.397,92	169.727,74
37- (=) DISPONIBILIDADE FINANCEIRA ATÉ O BIMESTRE	3.029.002,41	4.885,03
38- (+) AJUSTES POSITIVOS (RETENÇÕES E OUTROS VALORES EXTRAORÇAMENTÁRIOS)	0,00	0,00
39- (-) AJUSTES NEGATIVOS (OUTROS VALORES EXTRAORÇAMENTÁRIOS)	0,00	0,00
40- (=) SALDO FINANCEIRO CONCILIADO (Saldo Bancário)	3.029.002,41	4.885,03

FONTE: APLICATIVO: Fênix LRF - www.fenix.com.br, ÓRGÃO EMISSOR: PREFEITURA MUNICIPAL DE RIO MARIA, 31/jul/2023 às 17h e 54m

Portaria da STN nº 1447 de 14 de junho de 2022.

Publicado em:

*1 Os valores informados devem corresponder ao efetivamente transferido. Os percentuais correspondem ao disposto na legislação.

*2 Limites mínimos anuais a serem cumpridos no encerramento do exercício.

*3 Art. 25, § 3º, Lei 14.113/2020: "Até 10% (dez por cento) dos recursos recebidos à conta dos Fundos, inclusive relativos à complementação da União, nos termos do § 2º do art. 16 desta Lei, poderão ser utilizados no primeiro quadrimestre do exercício imediatamente subsequente, mediante abertura de crédito adicional."

*4 Os valores referentes à parcela dos Restos a Pagar inscritos sem disponibilidade financeira vinculada à educação deverão ser informados somente no RREO do último bimestre do exercício.

*5 Nos cinco primeiros bimestres do exercício o acompanhamento será feito com base na despesa liquidada. No último bimestre do exercício, o valor deverá corresponder ao total da despesa empenhada.

*6 As linhas representam áreas de atuação e não correspondem exatamente às subfunções da Função Educação. As despesas classificadas nas demais subfunções típicas e nas subfunções atípicas deverão ser rateadas para essas áreas de atuação.

*7 Valor inscrito em RPNP sem disponibilidade de caixa, que não será considerado na apuração dos indicadores e limites. Para as linhas 15, 16 e 17, deverá ser comparado o total inscrito em RPNP com a disponibilidade de caixa por fonte de recursos. Para a linha 14, deverá ser verificada a diferença entre a disponibilidade nas Fontes do Fundeb e os RPNP referentes a essas despesas. Para a linha 18, deverá ser verificada a diferença entre as disponibilidades na Fonte VAAT e os RPNP dessas despesas.

*8 Controle da execução de restos a pagar considerados no cumprimento do limite mínimo dos exercícios anteriores.

MUNICÍPIO DE RIO MARIA
RELATÓRIO RESUMIDO DA EXECUÇÃO ORÇAMENTÁRIA
DEMONSTRATIVO DAS RECEITAS DE OPERAÇÕES DE CRÉDITO E DESPESAS DE CAPITAL (REGRA DE OURO)
ORÇAMENTOS FISCAL E DA SEGURIDADE SOCIAL
JANEIRO A JUNHO/2023

RREO – Anexo 9 (LRF, art.53, § 1º, inciso I)

R\$ 1,00

<u>RECEITAS</u>	PREVISÃO ATUALIZADA (a)	RECEITAS REALIZADAS (b)	SALDO NÃO REALIZADO (c) = (a - b)
------------------------	-------------------------------	----------------------------	---

RECEITAS DE OPERAÇÕES DE CRÉDITO *1 (I)	0,00	0,00	0,00
---	------	------	------

<u>DESPESAS</u>	DOTAÇÃO ATUALIZADA (d)	DESPESAS EMPENHADAS (e)	SALDO NÃO EXECUTADO (f) = (d - e)
------------------------	------------------------------	-------------------------------	---

DESPESAS DE CAPITAL	16.581.851,22	5.038.863,93	11.542.987,29
Investimentos	14.075.851,22	4.297.700,66	9.778.150,56
Inversões Financeiras	972.000,00	260.000,00	712.000,00
Amortização da Dívida	1.534.000,00	481.163,27	1.052.836,73

(-) Incentivos Fiscais a Contribuinte

(-) Incentivos Fiscais a Contribuinte por Instituição Financeira

DESPESA DE CAPITAL LÍQUIDA (II)	16.581.851,22	5.038.863,93	11.542.987,29
--	----------------------	---------------------	----------------------

RESULTADO PARA APURAÇÃO DA REGRA DE OURO (III) = (II - I)	(d - a) 16.581.851,22	(e - b) 5.038.863,93	(f - c) 11.542.987,29
--	--	---------------------------------------	--

FONTE: APLICATIVO: Fênix LRF - www.fenix.com.br, ÓRGÃO EMISSOR: PREFEITURA MUNICIPAL DE RIO MARIA, 31/jul/2023 às 17h e 54m

Portaria da STN nº 1447 de 14 de junho de 2022.


Publicado em:

Notas:

*1 - Operações de Crédito descritas na CF, art. 167, inciso III.


 MARCIA FERREIRA LOPES
 PREFEITA MUNICIPAL

HEMYLENE SOUZA MARINHO
 CONTROLADORA


 LOURIVAL JOSÉ MARREIRO DA COSTA
 CONTADOR

MUNICÍPIO DE RIO MARIA
RELATÓRIO RESUMIDO DA EXECUÇÃO ORÇAMENTÁRIA
DEMONSTRATIVO DA PROJEÇÃO ATUARIAL DO REGIME PRÓPRIO DE PREVIDÊNCIA DOS SERVIDORES
ORÇAMENTO DA SEGURIDADE SOCIAL
0 A 0

RREO – Anexo 10 (LRF, art. 53, § 1º, inciso II)

R\$ 1,00

EXERCÍCIO	RECEITAS PREVIDENCIÁRIAS (a)	DESPESAS PREVIDENCIÁRIAS (b)	RESULTADO PREVIDENCIÁRIO (c) = (a - b)	SALDO FINANCEIRO DO EXERCÍCIO (d) = ("d" exerc. anter.) + (c)
-----------	------------------------------------	------------------------------------	--	---

FONTE: APLICATIVO: Fênix LRF - www.fenix.com.br, ÓRGÃO EMISSOR: PREFEITURA MUNICIPAL DE RIO MARIA, 31/jul/2023 às 17h e 54m
Portaria da STN nº 1447 de 14 de junho de 2022. Publicado em:


MARCIA FERREIRA LOPES
PREFEITA MUNICIPAL

HEMYLENE SOUZA MARINHO
CONTROLADORA


LOURIVAL JOSÉ MARREIRO DA COSTA
CONTADOR
/CRC-11186 - PA

MUNICÍPIO DE RIO MARIA
RELATÓRIO RESUMIDO DA EXECUÇÃO ORÇAMENTÁRIA
DEMONSTRATIVO DA RECEITA DE ALIENAÇÃO DE ATIVOS E APLICAÇÃO DOS RECURSOS
ORÇAMENTOS FISCAL E DA SEGURIDADE SOCIAL
JANEIRO A JUNHO/2023

RREO – Anexo 11 (LRF, art. 53, § 1º, inciso III)

R\$ 1,00

RECEITAS	PREVISÃO ATUALIZADA (a)	RECEITAS REALIZADAS (b)	SALDO A REALIZAR (c) = (a - b)
RECEITAS DE ALIENAÇÃO DE ATIVOS (I)	200.000,00	90.353,31	109.646,69
Receita de Alienação de Bens Móveis	100.000,00	90.353,31	9.646,69
Receita de Alienação de Bens Imóveis	100.000,00	0,00	100.000,00
Receita de Alienação de Bens Intangíveis	0,00	0,00	0,00
Receita de Rendimentos de Aplicações Financeiras	0,00	0,00	0,00

DESPESAS	DOTAÇÃO ATUALIZADA (d)	DESPESAS EMPENHADAS (e)	DESPESAS LIQUIDADAS	DESPESAS PAGAS (f)	DESPESAS INSCRITAS EM RESTOS A PAGAR NÃO PROCESSADOS	PAGAMENTO DE RESTOS A PAGAR (g)	SALDO A PAGAR (h) = (d-e)
APLICAÇÃO DOS RECURSOS DA ALIENAÇÃO DE ATIVOS (II)	0,00	0,00	0,00	0,00	0,00	0,00	0,00
Despesas de Capital	0,00	0,00	0,00	0,00	0,00	0,00	0,00
Investimentos	0,00	0,00	0,00	0,00	0,00	0,00	0,00
Inversões Financeiras	0,00	0,00	0,00	0,00	0,00	0,00	0,00
Amortização da Dívida	0,00	0,00	0,00	0,00	0,00	0,00	0,00
Despesas Correntes dos Regimes de Previdência	0,00	0,00	0,00	0,00	0,00	0,00	0,00
Regime Próprio dos Servidores Públicos	0,00	0,00	0,00	0,00	0,00	0,00	0,00

SALDO FINANCEIRO A APLICAR	2022 (i)	2023 (j) = (Ib - (IIf+ IIg))	SALDO ATUAL (k) = (IIIi + IIIj)
VALOR (III)	0,00	90.353,31	90.353,31


FONTE: APLICATIVO: Fênix LRF - www.fenix.com.br, ÓRGÃO EMISSOR: PREFEITURA MUNICIPAL DE RIO MARIA, 31/jul/2023 às 17h e 54m

Portaria da STN nº 1447 de 14 de junho de 2022.

Publicado em:


 MARCIA FERREIRA LOPES
 PREFEITA MUNICIPAL

HEMYLENE SOUZA MARINHO
 CONTROLADORA


 LOURIVAL JOSÉ MARREIRO DA COSTA
 CONTADOR

MUNICÍPIO DE RIO MARIA
RELATÓRIO RESUMIDO DA EXECUÇÃO ORÇAMENTÁRIA
DEMONSTRATIVO DAS RECEITAS E DESPESAS COM AÇÕES E SERVIÇOS PÚBLICOS DE SAÚDE
ORÇAMENTOS FISCAL E DA SEGURIDADE SOCIAL
JANEIRO A JUNHO/2023

RREO – ANEXO XII (LC nº 141/2012 art.35)

R\$ 1,00

Continua 1 of 1

RECEITAS RESULTANTES DE IMPOSTOS E TRANSFERÊNCIAS CONSTITUCIONAIS E LEGAIS	PREVISÃO INICIAL	PREVISÃO ATUALIZADA (a)	RECEITAS REALIZADAS	
			Até o semestre (b)	% (b/a) x 100
RECEITA DE IMPOSTOS LÍQUIDA (I)	5.883.795,52	5.883.795,52	3.424.763,05	58,21
Receita Resultante do Imposto Predial e Territorial Urbano - IPTU	380.000,00	380.000,00	151.190,59	39,79
Receita Resultante do Imposto sobre Transmissão Inter Vivos - ITBI	580.000,00	580.000,00	152.888,60	26,36
Receita Resultante do Imposto sobre Serviços de Qualquer Natureza - ISS	2.883.795,52	2.883.795,52	2.029.129,26	70,36
Receita Resultante do Imposto sobre a Renda e Proventos de Qualquer Natureza Retido na Fonte – IRRF	2.040.000,00	2.040.000,00	1.091.554,60	53,51
RECEITA DE TRANSFERÊNCIAS CONSTITUCIONAIS E LEGAIS (II)	44.000.000,00	44.000.000,00	20.731.685,31	47,12
Cota-Parte FPM	22.800.000,00	22.800.000,00	12.200.756,01	53,51
Cota-Parte ITR	800.000,00	800.000,00	44.270,91	5,53
Cota-Parte IPVA	1.500.000,00	1.500.000,00	808.801,84	53,92
Cota-Parte ICMS	18.200.000,00	18.200.000,00	7.507.074,63	41,25
Cota-Parte IPI-Exportação	700.000,00	700.000,00	170.781,92	24,40
Outras Compensações Financeiras Provenientes de Impostos e Transferências Constitucionais	0,00	0,00	0,00	0,00
TOTAL DAS RECEITAS RESULTANTES DE IMPOSTOS E TRANSFERÊNCIAS CONSTITUCIONAIS E LEGAIS - (III) = (I) + (II)	49.883.795,52	49.883.795,52	24.156.448,36	48,43

DESPESAS COM AÇÕES E SERVIÇOS PÚBLICOS DE SAÚDE (ASPS) – POR SUBFUNÇÃO E CATEGORIA ECONÔMICA	DOTAÇÃO INICIAL	DOTAÇÃO ATUALIZADA (c)	DESPESAS EMPENHADAS		DESPESAS LIQUIDADAS		DESPESAS PAGAS		Inscritas em Restos a Pagar não Processados (g)
			Até o Bimestre (d)	% (d/c) x	Até o Bimestre (e)	% (e/c) x 100	Até o Bimestre (f)	% (f/c) x 100	
ATENÇÃO BÁSICA (IV)	1.702.572,32	1.276.512,53	396.954,01	31,10	396.954,01	31,10	307.340,64	24,08	0,00
Despesas Correntes	1.367.000,00	1.036.440,21	386.755,01	37,32	386.755,01	37,32	297.141,64	28,67	0,00
Despesas de Capital	335.572,32	240.072,32	10.199,00	4,25	10.199,00	4,25	10.199,00	4,25	0,00
ASSISTÊNCIA HOSPITALAR E AMBULATORIAL (V)	2.508.400,00	5.120.206,13	4.204.145,94	82,11	4.204.145,94	82,11	3.667.191,54	71,62	0,00
Despesas Correntes	2.132.400,00	4.744.206,13	4.190.473,94	88,33	4.190.473,94	88,33	3.667.191,54	77,30	0,00
Despesas de Capital	376.000,00	376.000,00	13.672,00	3,64	13.672,00	3,64	0,00	0,00	0,00
SUORTE PROFILÁTICO E TERAPÊUTICO (VI)	419.000,00	537.079,50	361.768,39	67,36	361.768,39	67,36	169.176,89	31,50	0,00
Despesas Correntes	419.000,00	537.079,50	361.768,39	67,36	361.768,39	67,36	169.176,89	31,50	0,00
Despesas de Capital	0,00	0,00	0,00	0,00	0,00	0,00	0,00	0,00	0,00
VIGILÂNCIA SANITÁRIA (VII)	52.200,00	165.361,89	143.182,77	86,59	143.182,77	86,59	120.045,54	72,60	0,00
Despesas Correntes	46.200,00	159.361,89	143.182,77	89,85	143.182,77	89,85	120.045,54	75,33	0,00
Despesas de Capital	6.000,00	6.000,00	0,00	0,00	0,00	0,00	0,00	0,00	0,00
VIGILÂNCIA EPIDEMIOLÓGICA (VIII)	256.200,00	139.873,98	71.613,36	51,20	71.613,36	51,20	21.958,38	15,70	0,00
Despesas Correntes	206.200,00	129.873,98	71.613,36	55,14	71.613,36	55,14	21.958,38	16,91	0,00
Despesas de Capital	50.000,00	10.000,00	0,00	0,00	0,00	0,00	0,00	0,00	0,00

MARCIA FERREIRA LOPES
PREFEITA MUNICIPAL

HEMYLENE SOUZA MARINHO
CONTROLADORA

LOURIVAL JOSE MARREIRO DA COSTA
CONTADOR

ALIMENTAÇÃO E NUTRIÇÃO (IX)	91.400,00	54.900,00	0,00		0,00		0,00	0,00	0,00
Despesas Correntes	69.400,00	47.900,00	0,00		0,00		0,00	0,00	0,00
Despesas de Capital	22.000,00	7.000,00	0,00		0,00		0,00	0,00	0,00
OUTRAS SUBFUNÇÕES (X)	1.449.175,20	1.605.434,04	1.230.017,21	76,62	1.230.017,21	76,62	1.100.540,87	68,55	0,00
Despesas Correntes	921.500,00	1.584.434,04	1.228.017,21	77,51	1.228.017,21	77,51	1.098.540,87	69,33	0,00
Despesas de Capital	527.675,20	21.000,00	2.000,00	9,52	2.000,00	9,52	2.000,00	9,52	0,00
TOTAL (XI) = (IV + V + VI + VII + VIII + IX + X)	6.478.947,52	8.899.368,07	6.407.681,68		6.407.681,68		5.386.253,86		0,00

APURAÇÃO DO CUMPRIMENTO DO LIMITE MÍNIMO PARA APLICAÇÃO EM ASPS				Despesas Empenhadas (d)	Despesas Liquidadas (e)	Despesas Pagas (f)
Total das Despesas com ASPS (XII) = (XI)				6.407.681,68	6.407.681,68	5.386.253,86
(-) Restos a Pagar Não Processados Inscritos Indevidamente no Exercício sem Disponibilidade Financeira (XIII)				0,00	0,00	0,00
(-) Despesas Custeadas com Recursos Vinculados à Parcela do Percentual Mínimo que não foi Aplicada em ASPS em Exercícios Anteriores (XIV)				0,00	0,00	0,00
(-) Despesas Custeadas com Disponibilidade de Caixa Vinculada aos Restos a Pagar Cancelados (XV)				0,00	0,00	0,00
(=) VALOR APLICADO EM ASPS (XVI) = (XII - XIII - XIV - XV)				6.407.681,68	6.407.681,68	5.386.253,86
Despesa Mínima a ser Aplicada em ASPS (XVII) = (III) x 15% (LC 141/2012)				3.623.467,25		
Diferença entre o Valor Aplicado e a Despesa Mínima a ser Aplicada (XVIII) = (XVI (d ou e) - XVII)				2.784.214,43	2.784.214,43	1.762.786,61
Limite não Cumprido (XIX) = (XVIII) (Quando valor for inferior a zero)				0,00		
PERCENTUAL DA RECEITA DE IMPOSTOS E TRANSFERÊNCIAS CONSTITUCIONAIS E LEGAIS APLICADO EM ASPS (XVI / III)*100						26.53 %

CONTROLE DO VALOR REFERENTE AO PERCENTUAL MÍNIMO NÃO CUMPRIDO EM EXERCÍCIOS ANTERIORES PARA FINS DE APLICAÇÃO DOS RECURSOS VINCULADOS CONFORME ARTIGOS 25 E 26 DA LC 141/2012	LIMITE NÃO CUMPRIDO				
	Saldo Inicial (no exercício atual) (h)	Despesas Custeadas no Exercício de Referência			Saldo Final (Não Aplicado) ¹ (l)=(h - (i ou j))
		Empenhadas	Liquidadas	Pagas	
TOTAL DA DIFERENÇA DE LIMITE NÃO CUMPRIDO EM EXERCÍCIOS ANTERIORES (XX)	0,00	0,00	0,00	0,00	0,00

EXECUÇÃO DE RESTOS A PAGAR										
EXERCÍCIO DO EMPENHO²	Valor Mínimo para aplicação em ASPS (m)	Valor aplicado em ASPS no exercício (n)	Valor aplicado além do limite mínimo (o) = (n - m), se (-):(o) =	Total inscrito em RP no exercício (p)	RPNP Inscritos Indev. Exerc. s/ Disp. Financeira	VI. insc. em RP cons. Limite (r)=(p-(o+q)), se (-)=0	Total de RP pagos (s)	Total de RP a pagar (t)	Total de RP cancelados ou prescritos	Diferença entre o valor aplic. além limite e o total de RP cancel.
Empenhos de 2023	0,00	0,00	0,00	0,00	0,00	0,00	0,00	0,00	0,00	0,00
Empenhos de 2022	0,00	0,00	0,00	0,00	0,00	0,00	0,00	0,00	0,00	0,00
Empenhos de 2021	0,00	0,00	0,00	0,00	0,00	0,00	0,00	0,00	0,00	0,00
Empenhos de 2020	0,00	0,00	0,00	0,00	0,00	0,00	0,00	0,00	0,00	0,00
Empenhos de 2019 e anteriores	0,00	0,00	0,00	0,00	0,00	0,00	0,00	0,00	0,00	0,00
TOTAL DOS RESTOS A PAGAR CANCELADOS OU PRESCRITOS ATÉ O FINAL DO EXERCÍCIO ATUAL QUE AFETARAM O CUMPRIMENTO DO LIMITE (XXI)										0,00
TOTAL DOS RESTOS A PAGAR CANCELADOS OU PRESCRITOS ATÉ O FINAL DO EXERCÍCIO ANTERIOR QUE AFETARAM O CUMPRIMENTO DO LIMITE (XXII)										
TOTAL DOS RESTOS A PAGAR CANCELADOS OU PRESCRITOS NO EXERCÍCIO ATUAL QUE AFETARAM O CUMPRIMENTO DO LIMITE (XXIII) = (XXI - XXII)										0,00

MARCIA FERREIRA LOPES
PREFEITA MUNICIPAL

HEMYLENE SOUZA MARINHO
CONTROLADORA

LOURIVAL JOSE MARREIRO DA COSTA
CONTADOR
/CRC-11186 - PA

CONTROLE DE RESTOS A PAGAR CANCELADOS OU PRESCRITOS CONSIDERADOS PARA FINS DE APLICAÇÃO DA DISPONIBILIDADE DE CAIXA CONFORME ARTIGO 24§ 1º e 2º DA LC 141/2012	RESTOS A PAGAR CANCELADOS OU PRESCRITOS				
	Saldo Inicial (w)	Despesas Custeadas no Exercício de Referência			Saldo Final (Não Aplicado) ¹ (aa)=(w - (x ou y))
		Empenhadas	Liquidadas	Pagas	
Restos a Pagar Cancelados ou Prescritos em 2023 a serem compensados (XXIV)	0,00	0,00	0,00	0,00	0,00
Restos a Pagar Cancelados ou Prescritos em 2022 a serem compensados (XXV)	0,00	0,00	0,00	0,00	0,00
Restos a Pagar Cancelados ou Prescritos em exerc. anteriores a serem compensados (XXVI)	0,00	0,00	0,00	0,00	0,00
TOTAL DE RESTOS A PAGAR CANCELADOS OU PRESCRITOS A COMPENSAR (XXVII)	0,00	0,00	0,00	0,00	0,00

RECEITAS ADICIONAIS PARA O FINANCIAMENTO DA SAÚDE NÃO COMPUTADAS NO CÁLCULO DO MÍNIMO	PREVISÃO INICIAL	PREVISÃO ATUALIZADA (a)	RECEITAS REALIZADAS	
			Até o semestre (b)	% (b/a) x 100
RECEITAS DE TRANSFERÊNCIAS PARA A SAÚDE (XXVIII)	14.370.000,00	14.370.000,00	2.978.221,53	20,73
Provenientes da União	12.210.000,00	12.210.000,00	2.875.653,11	23,55
Provenientes dos Estados	2.160.000,00	2.160.000,00	102.568,42	4,75
Provenientes de Outros Municípios	0,00	0,00	0,00	0,00
RECEITA DE OPERAÇÕES DE CRÉDITO INTERNAS E EXTERNAS VINCULADAS A SAÚDE (XXIX)	0,00	0,00	0,00	0,00
OUTRAS RECEITAS (XXX)	0,00	0,00	0,00	0,00
TOTAL DE RECEITAS ADICIONAIS PARA FINANCIAMENTO DA SAÚDE (XXXI) = (XXVIII + XXIX + XXX)	14.370.000,00	14.370.000,00	2.978.221,53	20,73

DESPESAS COM SAÚDE NÃO COMPUTADAS NO CÁLCULO DO MÍNIMO									
DESPESAS COM SAUDE POR SUBFUNÇÕES E CATEGORIA ECONÔMICA NÃO COMPUTADAS NO CÁLCULO DO MÍNIMO	DOTAÇÃO INICIAL	DOTAÇÃO ATUALIZADA (c)	DESPESAS EMPENHADAS		DESPESAS LIQUIDADAS		DESPESAS PAGAS		Inscritas em Restos a Pagar não Processados (g)
			Até o Bimestre (d)	% (e/c) x 100	Até o Bimestre (e)	% (f/c) x 100	Até o Bimestre (f)	% (f/c) x 100	
ATENÇÃO BÁSICA (XXXII)	8.089.072,32	6.659.288,36	2.754.620,61	41,37	2.754.620,61	41,37	2.375.810,79	35,68	0,00
Despesas Correntes	6.236.000,00	5.678.617,75	2.744.768,01	48,34	2.744.768,01	48,34	2.366.757,19	41,68	0,00
Despesas de Capital	1.853.072,32	980.670,61	9.852,60	1,00	9.852,60	1,00	9.053,60	0,92	0,00
ASSISTÊNCIA HOSPITALAR E AMBULATORIAL (XXXIII)	11.360.000,00	13.797.705,28	997.946,15	7,23	979.147,15	7,10	922.870,58	6,69	0,00
Despesas Correntes	7.784.000,00	10.364.853,91	979.147,15	9,45	979.147,15	9,45	922.870,58	8,90	0,00
Despesas de Capital	3.576.000,00	3.432.851,37	18.799,00	0,55	0,00	0,00	0,00	0,00	0,00
SUPORTE PROFILÁTICO E TERAPÊUTICO (XXXIV)	1.519.000,00	1.637.079,50	353.551,03	21,60	353.551,03	21,60	223.481,03	13,65	0,00
Despesas Correntes	1.519.000,00	1.637.079,50	353.551,03	21,60	353.551,03	21,60	223.481,03	13,65	0,00
Despesas de Capital	0,00	0,00	0,00	0,00	0,00	0,00	0,00	0,00	0,00
VIGILÂNCIA SANITÁRIA (XXXV)	330.000,00	443.161,89	8.026,14	1,81	8.026,14	1,81	8.026,14	1,81	0,00
Despesas Correntes	310.000,00	423.161,89	8.026,14	1,90	8.026,14	1,90	8.026,14	1,90	0,00
Despesas de Capital	20.000,00	20.000,00	0,00	0,00	0,00	0,00	0,00	0,00	0,00
VIGILÂNCIA EPIDEMIOLÓGICA (XXXVI)	1.265.000,00	821.168,97	250.339,74	30,49	250.339,74	30,49	250.339,74	30,49	0,00
Despesas Correntes	1.015.000,00	771.168,97	247.045,54	32,04	247.045,54	32,04	247.045,54	32,04	0,00
Despesas de Capital	250.000,00	50.000,00	3.294,20	6,59	3.294,20	6,59	3.294,20	6,59	0,00
ALIMENTAÇÃO E NUTRIÇÃO (XXXVII)	308.900,00	176.900,00	0,00	0,00	0,00	0,00	0,00	0,00	0,00
Despesas Correntes	218.900,00	146.900,00	0,00	0,00	0,00	0,00	0,00	0,00	0,00
Despesas de Capital	90.000,00	30.000,00	0,00	0,00	0,00	0,00	0,00	0,00	0,00

MARCIA FERREIRA LOPES
PREFEITA MUNICIPAL

HEMYLENE SOUZA MARINHO
CONTROLADORA

LOURIVAL JOSE MARREIRO DA COSTA
CONTADOR

OUTRAS SUBFUNÇÕES (XXXVIII)	3.384.675,20	2.721.343,52	14.794,74	0,54	14.794,74	0,54	14.794,74	0,54	0,00
Despesas Correntes	2.825.000,00	2.668.343,52	14.794,74	0,55	14.794,74	0,55	14.794,74	0,55	0,00
Despesas de Capital	559.675,20	53.000,00	0,00	0,00	0,00	0,00	0,00	0,00	0,00
TOTAL DAS DESPESAS NÃO COMPUTADAS NO CÁLCULO DO MÍNIMO (XXXIX) = (XXXII + XXXIII + XXXIV + XXXV + XXXVI + XXXVII + XXXVIII)	26.256.647,52	26.256.647,52	4.379.278,41		4.360.479,41		3.795.323,02		0,00

<u>DESPESAS TOTAIS COM SAÚDE EXECUTADAS COM RECURSOS PRÓPRIOS E COM RECURSOS TRANSFERIDOS DE OUTROS ENTES</u>	DOTAÇÃO INICIAL	DOTAÇÃO ATUALIZADA (c)	DESPESAS EMPENHADAS		DESPESAS LIQUIDADAS		DESPESAS PAGAS		Inscritas em Restos a Pagar não Processados (g)
			Até o Bimestre (d)	% (d/c) x	Até o Bimestre (e)	% (e/c) x 100	Até o Bimestre (f)	% (f/c) x 100	
ATENÇÃO BÁSICA (XL) = (IV + XXXII)	9.791.644,64	16.450.933,00	3.151.574,62	19,16	3.151.574,62	19,16	2.683.151,43	16,31	0,00
ASSISTÊNCIA HOSPITALAR E AMBULATORIAL (XLI) = (V + XXXIII)	13.868.400,00	27.666.105,28	5.202.092,09	18,80	5.183.293,09	18,74	4.590.062,12	16,59	0,00
SUPORTE PROFILÁTICO E TERAPÊUTICO (XLII) = (VI + XXXIV)	1.938.000,00	3.575.079,50	715.319,42	20,01	715.319,42	20,01	392.657,92	10,98	0,00
VIGILÂNCIA SANITÁRIA (XLIII) = (VII + XXXV)	382.200,00	825.361,89	151.208,91	18,32	151.208,91	18,32	128.071,68	15,52	0,00
VIGILÂNCIA EPIDEMIOLÓGICA (XLIV) = (VIII + XXXVI)	1.521.200,00	2.342.368,97	321.953,10	13,74	321.953,10	13,74	272.298,12	11,62	0,00
ALIMENTAÇÃO E NUTRIÇÃO (XLV) = (XIX + XXXVII)	400.300,00	577.200,00	0,00	0,00	0,00	0,00	0,00	0,00	0,00
OUTRAS SUBFUNÇÕES (XLVI) = (X + XXXVIII)	4.833.850,40	7.555.193,92	1.244.811,95	16,48	1.244.811,95	16,48	1.115.335,61	14,76	0,00
TOTAL DAS DESPESAS COM SAÚDE (XLVII) = (XI + XXXIX)	32.735.595,04	58.992.242,56	10.786.960,09		10.768.161,09		9.181.576,88		0,00

FONTE: APLICATIVO: Fênix LRF - www.fenix.com.br, ÓRGÃO EMISSOR: PREFEITURA MUNICIPAL DE RIO MARIA, 31/jul/2023 às 17h e 54m

Portaria da STN nº 1447 de 14 de junho de 2022.

Publicado em:

Notas:

¹Nos cinco primeiros bimestres do exercício, o acompanhamento será feito com base na despesa liquidada. No último bimestre do exercício, o valor deverá corresponder ao total da despesa empenhada.

²Até o exercício de 2018, o controle da execução dos restos a pagar considerava apenas os valores dos restos a pagar não processados (regra antiga). A partir do exercício de 2019, o controle da execução dos restos a pagar considera os restos a pagar processados e não processados (regra nova).

MARCIA FERREIRA LOPES
PREFEITA MUNICIPAL

HEMYLENE SOUZA MARINHO
CONTROLADORA

LOURIVAL JOSE MARREIRO DA COSTA
CONTADOR
/CRC-11186 - PA

MUNICÍPIO DE RIO MARIA
RELATÓRIO RESUMIDO DA EXECUÇÃO ORÇAMENTÁRIA
DEMONSTRATIVO DAS PARCERIAS PÚBLICO-PRIVADAS
ORÇAMENTOS FISCAL E DA SEGURIDADE SOCIAL
JANEIRO A JUNHO 2023/BIMESTRE MAIO-JUNHO

RREO – Anexo 13 (Lei nº 11.079, de 30.12.2004, arts. 22, 25 e 28)

R\$ Milhares

ESPECIFICAÇÃO	SALDO TOTAL EM 31 DE DEZEMBRO DO EXERCÍCIO ANTERIOR (a)	REGISTROS EFETUADOS EM 2023		SALDO TOTAL (c) = (a + b)
		No bimestre	Até o bimestre (b)	
TOTAL DE ATIVOS	0,00	0,00	0,00	0,00
Direitos Futuros	0,00	0,00	0,00	0,00
Ativos Contabilizados na SPE	0,00	0,00	0,00	0,00
Contrapartida para Provisões de PPP	0,00	0,00	0,00	0,00
TOTAL DE PASSIVOS (I)	0,00	0,00	0,00	0,00
Obrigações Não Relacionadas a Serviços	0,00	0,00	0,00	0,00
Contrapartida para Ativos da SPE	0,00	0,00	0,00	0,00
Provisões de PPP	0,00	0,00	0,00	0,00
GARANTIAS DE PPP (II)	0,00	0,00	0,00	0,00
SALDO LÍQUIDO DE PASSIVOS DE PPP (III) = (I – II)	0,00	0,00	0,00	0,00
PASSIVOS CONTINGENTES	0,00	0,00	0,00	0,00
Contraprestações Futuras	0,00	0,00	0,00	0,00
Riscos Não Provisionados	0,00	0,00	0,00	0,00
Outros Passivos Contingentes	0,00	0,00	0,00	0,00
ATIVOS CONTINGENTES	0,00	0,00	0,00	0,00
Serviços Futuros	0,00	0,00	0,00	0,00
Outros Ativos Contingentes	0,00	0,00	0,00	0,00

DESPESAS DE PPP	EXERCÍCIO ANTERIOR	EXERCÍCIO CORRENTE (EC)	<EC+1>	<EC+2>	<EC+3>	<EC+4>	<EC+5>	<EC+6>	<EC+7>	<EC+8>	<EC+9>
-----------------	--------------------	-------------------------	--------	--------	--------	--------	--------	--------	--------	--------	--------

Do Ente Federado

Das Estatais Não-dependentes

TOTAL DAS DESPESAS
RECEITA CORRENTE LÍQUIDA (RCL)
TOTAL DAS DESPESAS / RCL(%)

FONTES: APLICATIVO: Fênix LRF - www.fenix.com.br, ÓRGÃO EMISSOR: PREFEITURA MUNICIPAL DE RIO MARIA, 31/jul/2023 às 18h e 09m

Portaria da STN nº 1447 de 14 de junho de 2022.

Publicado em:


 MARCIA FERREIRA LOPES
 PREFEITA MUNICIPAL

HEMYLENE SOUZA MARINHO
 CONTROLADORA


 LOURIVAL JOSE MARREIRO DA COSTA
 CONTADOR

MUNICÍPIO DE RIO MARIA
RELATÓRIO RESUMIDO DA EXECUÇÃO ORÇAMENTÁRIA
DEMONSTRATIVO SIMPLIFICADO DO RELATÓRIO RESUMIDO DA EXECUÇÃO ORÇAMENTÁRIA
ORÇAMENTOS FISCAL E DA SEGURIDADE SOCIAL

RREO - Anexo 14 (LRF, Art. 48)

R\$ 1,00

BALANÇO ORÇAMENTÁRIO	Até o bimestre
RECEITAS	
Previsão Inicial	103.803.795,52
Previsão Atualizada	103.803.795,52
Receitas Realizadas	39.292.629,89
Deficit Orçamentário	1.230.490,18
Saldos de Exercícios Anteriores (Utilizados para Créditos Adicionais)	0,00

DESPESAS	
Dotação Inicial	103.803.795,52
Dotação Atualizada	103.803.795,52
Despesas Empenhadas	41.772.409,25
Despesas Liquidadas	41.753.610,25
Despesas Pagas	36.792.914,61
Superavit Orçamentário	0,00

DESPESAS POR FUNÇÃO/SUBFUNÇÃO	Até o bimestre
Despesas Empenhadas.	41.772.409,25
Despesas Liquidadas.	41.753.610,25

RECEITA CORRENTE LÍQUIDA - RCL	Até o bimestre
Receita Corrente Líquida	75.632.616,11
Receita Corrente Líquida Ajustada para Cálculo dos Limites de Endividamento	75.632.616,11
Receita Corrente Líquida Ajustada para Cálculo dos Limites da Despesa com Pessoal	75.632.616,11

RECEITAS E DESPESAS DOS REGIMES DE PREVIDÊNCIA	Até o bimestre
Regime Próprio de Previdência dos Servidores - PLANO PREVIDENCIÁRIO	
Receitas Previdenciárias Realizadas	0,00
Despesas Previdenciárias Empenhadas	0,00
Despesas Previdenciárias Liquidadas	0,00
Despesas Previdenciárias Pagas	0,00
Resultado Previdenciário	0,00
Regime Próprio de Previdência dos Servidores - PLANO FINANCEIRO	
Receitas Previdenciárias Realizadas	0,00
Despesas Previdenciárias Empenhadas	0,00
Despesas Previdenciárias Liquidadas	0,00
Despesas Previdenciárias Pagas	0,00
Resultado Previdenciário	0,00

RESULTADOS NOMINAL E PRIMÁRIO	Meta Fixada no Anexo de Metas Fiscais da LDO (a)	Resultado Apurado até o bimestre (b)	% em Relação à Meta (b/a)
RESULTADO PRIMÁRIO (SEM RPPS) - Acima da Linha	0,00	3.186.596,85	0,00
RESULTADO NOMINAL (SEM RPPS) - Abaixo da Linha	0,00	1.585.029,49	0,00

RESTOS A PAGAR POR PODER E MINISTÉRIO PÚBLICO	Inscrição	Cancelamento até o bimestre	Pagamento até o até o bimestre	Saldo a Pagar
RESTOS A PAGAR PROCESSADOS				
Poder Executivo	821.549,66		572.174,10	249.375,56
Poder Legislativo	821.549,66		572.174,10	249.375,56
RESTOS A PAGAR NÃO-PROCESSADOS				
Poder Executivo.	804.200,00			804.200,00
Poder Legislativo.	804.200,00			804.200,00
TOTAL	1.625.749,66	0,00	572.174,10	1.053.575,56

DESPESAS COM MANUTENÇÃO E DESENVOLVIMENTO DO ENSINO	Valor apurado até o bimestre	Limites Constitucionais Anuais	
		% Mínimo a Aplicar no Exercício	% Aplicado até o bimestre
Mínimo Anual de 25% das Receitas de Impostos na Manutenção e Desenvolvimento do Ensino	5.332.977,41	25,00 %	22,07 %
Mínimo Anual de 70% do FUNDEB na Remuneração dos Profissionais da Educação Básica	9.068.477,40	70,00 %	96,87 %
Percentual de 50% da Complementação da União ao FUNDEB (VAAT) na Educação Infantil	883.766,09	50,00 %	178,72 %
Mínimo de 15% da Complementação da União ao FUNDEB (VAAT) em Despesas de Capital	410.496,00	15,00 %	83,01 %

RECEITAS DE OPERAÇÕES DE CRÉDITO E DESPESAS DE CAPITAL	Valor apurado até o bimestre	Saldo a Realizar
Receita de Operação de Crédito	0,00	0,00
Despesa de Capital Líquida	5.038.863,93	11.542.987,29

MÁRCIA FERREIRA LOPES
 PREFEITA MUNICIPAL



HEMYLENE SOUZA MARINHO
 CONTROLADORA

LOURIVAL JOSÉ MARREIRO DA COSTA
 CONTADOR CRC-11186 - PA



PROJEÇÃO ATUARIAL DOS REGIMES DE PREVIDÊNCIA	Exercício	10º Exercício	20º Exercício	35º Exercício
Regime Geral de Previdência Social - Plano Previdenciário	0,00	0,00	0,00	0,00
Receitas Previdenciárias (I)	0,00	0,00	0,00	0,00
Despesas Previdenciárias (II)	0,00	0,00	0,00	0,00
Resultado Previdenciário (I – II)	0,00	0,00	0,00	0,00
Regime Próprio de Previdência dos Servidores - Plano Financeiro	0,00	0,00	0,00	0,00
Receitas Previdenciárias (IV)	0,00	0,00	0,00	0,00
Despesas Previdenciárias (V)	0,00	0,00	0,00	0,00
Resultado Previdenciário (IV - V)	0,00	0,00	0,00	0,00

RECEITA DA ALIENAÇÃO DE ATIVOS E APLICAÇÃO DOS RECURSOS	Valor apurado até o bimestre	Saldo a Realizar
--	-------------------------------------	-------------------------

Receita de Capital Resultante da Alienação de Ativos	90.353,31	109.646,69
Aplicação dos Recursos da Alienação de Ativos	0,00	0,00

DESPESAS COM AÇÕES E SERVIÇOS PÚBLICOS DE SAÚDE	Valor apurado até o bimestre	Limites Constitucionais Anuais	
		% Mínimo a Aplicar no Exercício	% Aplicado até o bimestre
Despesas Próprias com Ações e Serviços Públicos de Saúde	6.407.681,68	15,00	26,53

DESPESAS DE CARÁTER CONTINUADO DERIVADAS DE PPP	VALOR APURADO NO EXERCÍCIO CORRENTE
--	--

Total das Despesas/RCL (%)

FONTE: APLICATIVO: Fênix LRF - www.fenix.com.br, ÓRGÃO EMISSOR: PREFEITURA MUNICIPAL DE RIO MARIA, 31/jul/2023 às 18h e 09m

Portaria da STN nº 1447 de 14 de junho de 2022.

Publicado em:

MÁRCIA FERREIRA LOPES
PREFEITA MUNICIPAL



HEMYLENE SOUZA MARINHO
CONTROLADORA

LOURIVAL JOSÉ MARREIRO DA COSTA
CONTADOR CRC-11186 - PA

