



ESTADO DO PARÁ  
PREFEITURA MUNICIPAL DE RIO MARIA  
CNPJ: 04.144.176/0001-78

## **CERTIDÃO**

Certifico para os devidos fins de direito e para que sirva de documento hábil, que este Poder Executivo, fez publicar no placar deste Órgão, na forma do disposto na Lei Orgânica deste Município e Lei Complementar nº 101/00 de 04 de maio de 2000, o **RELATÓRIO RESUMIDO DA EXECUÇÃO ORÇAMENTÁRIA**, relativo ao bimestre *NOVEMBRO e DEZEMBRO de 2023, relativos à Lei Complementar nº 101/00 de 04 de maio de 2000 (Lei de Responsabilidade Fiscal)* e portaria da STN/MF de nº 1447 de 14 de junho de 2022.

Informamos ainda que estes mesmos anexos se encontram protocolados junto à Câmara Municipal de Rio Maria, Tribunal de Contas dos Municípios do Estado do Pará e Promotoria Pública da Comarca de Rio Maria.

Por ser verdade, firmo a presente,

Prefeitura Municipal de Rio Maria – PA, aos 30 dias do mês  
de Janeiro de 2024

MÁRCIA FERREIRA LOPES  
PREFEITA MUNICIPAL

**ESTADO DO PARÁ**

**ÓRGÃO : RIO MARIA**

**RELATÓRIO RESUMIDO DA EXECUÇÃO  
ORÇAMENTÁRIA**

**ANEXOS BIMESTRAIS**

**JANEIRO A DEZEMBRO 2023/BIMESTRE NOVEMBRO-DEZEMBRO**

**Lei complementar N. 101/2000 de 04 de maio de 2000.**

**Portaria da STN nº 1447 de 14 de junho de 2022.**

MUNICÍPIO DE RIO MARIA  
RELATÓRIO RESUMIDO DA EXECUÇÃO ORÇAMENTÁRIA  
**BALANÇO ORÇAMENTÁRIO**  
ORÇAMENTOS FISCAL E DA SEGURIDADE SOCIAL  
JANEIRO A DEZEMBRO 2023/BIMESTRE NOVEMBRO-DEZEMBRO

Continua 1 of 1

RREO – Anexo 1 (LRF, Art. 52, inciso I, alíneas “a” e “b” do inciso II e § 1º)

R\$ 1,00

RECEITAS	PREVISÃO INICIAL	PREVISÃO ATUALIZADA (a)	RECEITAS REALIZADAS				SALDO (a-c)
			No Bimestre (b)	% (b/a)	Até o Bimestre (c)	% (c/a)	
<b>RECEITAS (EXCETO INTRA-ORÇAMENTÁRIAS) (I)</b>	<b>103.803.795,52</b>	<b>103.803.795,52</b>	<b>20.005.603,24</b>	<b>19,27%</b>	<b>90.626.310,41</b>	<b>87,31</b>	<b>13.177.485,11</b>
RECEITAS CORRENTES	<b>92.733.795,52</b>	<b>92.733.795,52</b>	<b>16.198.123,11</b>	<b>17,47%</b>	<b>79.746.157,81</b>	<b>85,99</b>	<b>12.987.637,71</b>
IMPOSTOS, TAXAS E CONTRIBUIÇÕES DE MELHORIA	7.013.795,52	7.013.795,52	1.787.004,52	25,48%	8.279.347,45	118,04	(1.265.551,93)
Impostos	5.933.795,52	5.933.795,52	1.743.121,99	29,38%	7.512.984,19	126,61	(1.579.188,67)
Taxas	940.000,00	940.000,00	42.487,60	4,52%	751.848,29	79,98	188.151,71
Contribuição de Melhoria	140.000,00	140.000,00	1.394,93	1,00%	14.514,97	10,37	125.485,03
CONTRIBUIÇÕES	2.200.000,00	2.200.000,00	433.538,58	19,71%	2.649.645,59	120,44	(449.645,59)
Contribuições Sociais	0,00	0,00	0,00		0,00		0,00
Contribuições Econômicas	0,00	0,00	0,00		0,00		0,00
Contribuições para Entidades Privadas de Serviço Social e de Formação Profissional	0,00	0,00	0,00		0,00		0,00
Contribuição para o Custeio do Serviço de Iluminação Pública	2.200.000,00	2.200.000,00	433.538,58	19,71%	2.649.645,59	120,44	(449.645,59)
RECEITA PATRIMONIAL	1.510.000,00	1.510.000,00	98.630,75	6,53%	820.056,78	54,31	689.943,22
Exploração do Patrimônio Imobiliário do Estado	120.000,00	120.000,00	0,00		0,00		120.000,00
Valores Mobiliários	1.390.000,00	1.390.000,00	98.630,75	7,10%	820.056,78	59,00	569.943,22
Delegação de Serviços Públicos Mediante Concessão, Permissão, Autorização ou Licença	0,00	0,00	0,00		0,00		0,00
Exploração de Recursos Naturais	0,00	0,00	0,00		0,00		0,00
Exploração do Patrimônio Intangível	0,00	0,00	0,00		0,00		0,00
Cessão de Direitos	0,00	0,00	0,00		0,00		0,00
Demais Receitas Patrimoniais	0,00	0,00	0,00		0,00		0,00
RECEITA AGROPECUÁRIA	0,00	0,00	0,00		0,00		0,00
RECEITA INDUSTRIAL	0,00	0,00	0,00		0,00		0,00
RECEITA DE SERVIÇOS	210.000,00	210.000,00	0,00		457.302,30	217,76	(247.302,30)
Serviços Administrativos e Comerciais Gerais	160.000,00	160.000,00	0,00		457.302,30	285,81	(297.302,30)
Serviços e Atividades Referentes à Navegação e ao Transporte	0,00	0,00	0,00		0,00		0,00
Serviços e Atividades referentes à Saúde	0,00	0,00	0,00		0,00		0,00
Serviços e Atividades Financeiras	0,00	0,00	0,00		0,00		0,00
Outros Serviços	50.000,00	50.000,00	0,00		0,00		50.000,00
TRANSFERÊNCIAS CORRENTES	81.540.000,00	81.540.000,00	13.878.949,26	17,02%	67.535.562,69	82,83	14.004.437,31
Transferências da União e de suas Entidades	51.000.000,00	51.000.000,00	8.760.371,71	17,18%	39.897.096,92	78,23	11.102.903,08
Transferências dos Estados e do Distrito Federal e de suas Entidades	20.340.000,00	20.340.000,00	2.945.329,70	14,48%	16.202.580,91	79,66	4.137.419,09
Transferências dos Municípios e de suas Entidades	0,00	0,00	0,00		0,00		0,00
Transferências de Instituições Privadas	0,00	0,00	0,00		0,00		0,00
Transferências de Outras Instituições Públicas	10.200.000,00	10.200.000,00	2.173.247,85	21,31%	11.435.884,86	112,12	(1.235.884,86)
Transferências do Exterior	0,00	0,00	0,00		0,00		0,00
Demais Transferências Correntes	0,00	0,00	0,00		0,00		0,00
OUTRAS RECEITAS CORRENTES	260.000,00	260.000,00	0,00		4.243,00	1,63	255.757,00
Multas Administrativas, Contratuais e Judiciais	120.000,00	120.000,00	0,00		0,00		120.000,00
Indenizações, Restituições e Ressarcimentos	90.000,00	90.000,00	0,00		4.243,00	4,71	85.757,00
Bens, Direitos e Valores Incorporados ao Patrimônio Público	0,00	0,00	0,00		0,00		0,00
Multas e Juros de Mora das Receitas de Capital	0,00	0,00	0,00		0,00		0,00
Demais Receitas Correntes	50.000,00	50.000,00	0,00		0,00		50.000,00
RECEITAS DE CAPITAL	<b>11.070.000,00</b>	<b>11.070.000,00</b>	<b>3.807.480,13</b>	<b>34,39%</b>	<b>10.880.152,60</b>	<b>98,29</b>	<b>189.847,40</b>
OPERAÇÕES DE CRÉDITO	100.000,00	100.000,00	0,00		0,00		100.000,00

MARCLIA FERREIRA LOPES  
PREFEITA MUNICIPAL

HEMYLENE SOUZA MARINHO  
CONTROLADORA

LOURIVAL JOSÉ MARREIRO DA COSTA  
CONTADOR  
/CRC-11186 - PA

MUNICÍPIO DE RIO MARIA  
RELATÓRIO RESUMIDO DA EXECUÇÃO ORÇAMENTÁRIA  
**BALANÇO ORÇAMENTÁRIO**  
ORÇAMENTOS FISCAL E DA SEGURIDADE SOCIAL  
JANEIRO A DEZEMBRO 2023/BIMESTRE NOVEMBRO-DEZEMBRO

Continua 2 of 2

RREO – Anexo 1 (LRF, Art. 52, inciso I, alíneas “a” e “b” do inciso II e § 1º)

RS 1,00

RECEITAS	PREVISÃO INICIAL	PREVISÃO ATUALIZADA (a)	RECEITAS REALIZADAS				SALDO (a-c)
			No Bimestre (b)	% (b/a)	Até o Bimestre (c)	% (c/a)	
Operações de Crédito - Mercado Interno	100.000,00	100.000,00	0,00		0,00		100.000,00
Operações de Crédito - Mercado Externo	0,00	0,00	0,00		0,00		0,00
ALIENAÇÃO DE BENS	200.000,00	200.000,00	0,00		90.353,31	45,18	109.646,69
Alienação de Bens Móveis	100.000,00	100.000,00	0,00		90.353,31	90,35	9.646,69
Alienação de Bens Imóveis	100.000,00	100.000,00	0,00		0,00		100.000,00
Alienação de Bens Intangíveis	0,00	0,00	0,00		0,00		0,00
AMORTIZAÇÕES DE EMPRÉSTIMOS	0,00	0,00	0,00		0,00		0,00
TRANSFERÊNCIAS DE CAPITAL	10.770.000,00	10.770.000,00	3.807.480,13	35,35%	10.789.799,29	100,18	(19.799,29)
Transferências da União e de suas Entidades	4.770.000,00	4.770.000,00	2.329.844,80	48,84%	3.891.194,69	81,58	878.805,31
Transferências dos Estados e do Distrito Federal e de suas Entidades	6.000.000,00	6.000.000,00	1.477.635,33	24,63%	6.898.604,60	114,98	(898.604,60)
Transferências dos Municípios e de suas Entidades	0,00	0,00	0,00		0,00		0,00
Transferências de Instituições Privadas	0,00	0,00	0,00		0,00		0,00
Transferências de Outras Instituições Públicas	0,00	0,00	0,00		0,00		0,00
Transferências do Exterior	0,00	0,00	0,00		0,00		0,00
Demais Transferências de Capital	0,00	0,00	0,00		0,00		0,00
OUTRAS RECEITAS DE CAPITAL	0,00	0,00	0,00		0,00		0,00
Integralização do Capital Social	0,00	0,00	0,00		0,00		0,00
Remuneração das Disponibilidades do Tesouro	0,00	0,00	0,00		0,00		0,00
Resgate de Títulos do Tesouro	0,00	0,00	0,00		0,00		0,00
Demais Receitas de Capital	0,00	0,00	0,00		0,00		0,00
<b>RECEITAS (INTRA-ORÇAMENTÁRIAS)(II)</b>	<b>0,00</b>	<b>0,00</b>	<b>0,00</b>		<b>0,00</b>		<b>0,00</b>
RECEITAS CORRENTES	0,00	0,00	0,00		0,00		0,00
<b>SUBTOTAL DAS RECEITAS (III) =( I + II)</b>	<b>103.803.795,52</b>	<b>103.803.795,52</b>	<b>20.005.603,24</b>		<b>90.626.310,41</b>		<b>13.177.485,11</b>
<b>OPERAÇÕES DE CRÉDITO - REFINANCIAMENTO (IV)</b>	<b>0,00</b>	<b>0,00</b>	<b>0,00</b>	<b>0,00</b>	<b>0,00</b>	<b>0,00</b>	<b>0,00</b>
-Operações de Crédito Internas	0,00	0,00	0,00	0,00	0,00	0,00	0,00
Mobiliária.	0,00	0,00	0,00	0,00	0,00	0,00	0,00
Contratual.	0,00	0,00	0,00	0,00	0,00	0,00	0,00
-Operações de Crédito Externas	0,00	0,00	0,00	0,00	0,00	0,00	0,00
Mobiliária	0,00	0,00	0,00	0,00	0,00	0,00	0,00
Contratual	0,00	0,00	0,00	0,00	0,00	0,00	0,00
<b>TOTAL DAS RECEITAS (V) = (III + IV)</b>	<b>103.803.795,52</b>	<b>103.803.795,52</b>	<b>20.005.603,24</b>		<b>90.626.310,41</b>		<b>13.177.485,11</b>
<b>DÉFICIT (VI)</b>	<b>-</b>	<b>-</b>	<b>-</b>	<b>-</b>	<b>0,00</b>	<b>-</b>	<b>-</b>
<b>TOTAL COM DEFICIT (VII) = (V + VI)</b>	<b>103.803.795,52</b>	<b>103.803.795,52</b>	<b>20.005.603,24</b>	<b>-</b>	<b>90.626.310,41</b>	<b>-</b>	<b>13.177.485,11</b>
<b>SALDOS DE EXERCÍCIOS ANTERIORES</b>	<b>0,00</b>	<b>-</b>	<b>-</b>	<b>-</b>	<b>0,00</b>	<b>-</b>	<b>-</b>
Recursos Arrecadados em Exercícios Anteriores - RPPS	0,00	-	-	-	-	-	-
Superávit Financeiro Utilizado para Créditos Adicionais	-	-	-	-	0,00	-	-

FONTE: APLICATIVO: Fênix LRF - [www.fenix.com.br](http://www.fenix.com.br), ÓRGÃO EMISSOR: PREFEITURA MUNICIPAL DE RIO MARIA, 29/jan/2024 às 14h e 47m

Publicado em:

Portaria da STN nº 1447 de 14 de junho de 2022.

MARCLIA FERREIRA LOPES  
PREFEITA MUNICIPAL

HEMYLENE SOUZA MARINHO  
CONTROLADORA

LOURIVAL JOSÉ MARREIRO DA COSTA  
CONTADOR  
/CRC-11186 - PA

MUNICÍPIO DE RIO MARIA  
RELATÓRIO RESUMIDO DA EXECUÇÃO ORÇAMENTÁRIA  
**BALANÇO ORÇAMENTÁRIO**  
ORÇAMENTOS FISCAL E DA SEGURIDADE SOCIAL  
JANEIRO A DEZEMBRO 2023/BIMESTRE NOVEMBRO-DEZEMBRO

Continuação 3 of 3

RREO – Anexo 1 (LRF, Art. 52, inciso I, alíneas “a” e “b” do inciso II e § 1º)

R\$ 1,00

DESPESAS	DOTAÇÃO INICIAL (d)	DOTAÇÃO ATUALIZADA (e)	DESPESAS EMPENHADAS		SALDO (g) = (e-f)	DESPESAS LIQUIDADAS		SALDO (i) = (e-h)	DESPESAS PAGAS ATÉ O BIMESTRE	INSCRITAS EM RESTOS A PAGAR NÃO PROCESSADOS <sup>2</sup> (k)
			No Bimestre	Até o Bimestre (f)		No Bimestre	Até o Bimestre (h)			
<b>DESPESAS (EXCETO INTRA-ORÇAMENTÁRIAS)(VIII)</b>	<b>103.803.795,52</b>	<b>114.156.624,98</b>	<b>13.688.924,90</b>	<b>86.691.280,58</b>	<b>27.465.344,40</b>	<b>13.694.561,01</b>	<b>86.691.280,58</b>	<b>27.465.344,40</b>	<b>83.308.030,92</b>	<b>0,00</b>
<b>DESPESAS CORRENTES</b>	<b>77.922.000,00</b>	<b>97.181.956,85</b>	<b>12.479.622,14</b>	<b>76.221.833,81</b>	<b>20.960.123,04</b>	<b>12.479.622,14</b>	<b>76.221.833,81</b>	<b>20.960.123,04</b>	<b>73.010.442,84</b>	<b>0,00</b>
PESSOAL E ENCARGOS SOCIAIS	40.682.590,00	50.951.250,64	6.503.829,36	43.004.536,78	7.946.713,86	6.503.829,36	43.004.536,78	7.946.713,86	42.986.308,19	0,00
JUROS E ENCARGOS DA DÍVIDA	52.000,00	52.000,00	0,00	0,00	52.000,00	0,00	0,00	52.000,00	0,00	0,00
OUTRAS DESPESAS CORRENTES	37.187.410,00	46.178.706,21	5.975.792,78	33.217.297,03	12.961.409,18	5.975.792,78	33.217.297,03	12.961.409,18	30.024.134,65	0,00
<b>DESPESAS DE CAPITAL</b>	<b>25.749.795,52</b>	<b>16.842.668,13</b>	<b>1.209.302,76</b>	<b>10.469.446,77</b>	<b>6.373.221,36</b>	<b>1.214.938,87</b>	<b>10.469.446,77</b>	<b>6.373.221,36</b>	<b>10.297.588,08</b>	<b>0,00</b>
INVESTIMENTOS	23.483.795,52	15.396.668,13	1.056.541,69	9.280.604,84	6.116.063,29	1.062.177,80	9.280.604,84	6.116.063,29	9.247.412,84	0,00
INVERSÕES FINANCEIRAS	732.000,00	312.000,00	0,00	260.000,00	52.000,00	0,00	260.000,00	52.000,00	121.333,31	0,00
AMORTIZAÇÃO DA DÍVIDA	1.534.000,00	1.134.000,00	152.761,07	928.841,93	205.158,07	152.761,07	928.841,93	205.158,07	928.841,93	0,00
<b>RESERVA DE CONTINGÊNCIA</b>	<b>132.000,00</b>	<b>132.000,00</b>	<b>0,00</b>	<b>0,00</b>	<b>132.000,00</b>	<b>0,00</b>	<b>0,00</b>	<b>132.000,00</b>	<b>0,00</b>	<b>0,00</b>
<b>DESPESAS (INTRA-ORÇAMENTÁRIAS)(IX)</b>	<b>0,00</b>	<b>0,00</b>	<b>0,00</b>	<b>0,00</b>	<b>0,00</b>	<b>0,00</b>	<b>0,00</b>	<b>0,00</b>	<b>0,00</b>	<b>0,00</b>
<b>SUBTOTAL DESPESAS (X) = (VIII + IX)</b>	<b>103.803.795,52</b>	<b>114.156.624,98</b>	<b>13.688.924,90</b>	<b>86.691.280,58</b>	<b>27.465.344,40</b>	<b>13.694.561,01</b>	<b>86.691.280,58</b>	<b>27.465.344,40</b>	<b>83.308.030,92</b>	<b>0,00</b>
<b>AMORTIZAÇÃO DA DÍVIDA - REFINANCIAMENTO (XI)</b>	<b>0,00</b>	<b>0,00</b>	<b>0,00</b>	<b>0,00</b>	<b>0,00</b>	<b>0,00</b>	<b>0,00</b>	<b>0,00</b>	<b>0,00</b>	<b>0,00</b>
<b>Amortização da Dívida Interna</b>	<b>0,00</b>	<b>0,00</b>	<b>0,00</b>	<b>0,00</b>	<b>0,00</b>	<b>0,00</b>	<b>0,00</b>	<b>0,00</b>	<b>0,00</b>	<b>0,00</b>
Dívida Mobiliária	0,00	0,00	0,00	0,00	0,00	0,00	0,00	0,00	0,00	0,00
Outras Dívidas	0,00	0,00	0,00	0,00	0,00	0,00	0,00	0,00	0,00	0,00
<b>Amortização da Dívida Externa</b>	<b>0,00</b>	<b>0,00</b>	<b>0,00</b>	<b>0,00</b>	<b>0,00</b>	<b>0,00</b>	<b>0,00</b>	<b>0,00</b>	<b>0,00</b>	<b>0,00</b>
Dívida Mobiliária	0,00	0,00	0,00	0,00	0,00	0,00	0,00	0,00	0,00	0,00
Outras Dívidas	0,00	0,00	0,00	0,00	0,00	0,00	0,00	0,00	0,00	0,00
<b>TOTAL DAS DESPESAS (XII) = (X + XI)</b>	<b>103.803.795,52</b>	<b>114.156.624,98</b>	<b>13.688.924,90</b>	<b>86.691.280,58</b>	<b>27.465.344,40</b>	<b>13.694.561,01</b>	<b>86.691.280,58</b>	<b>27.465.344,40</b>	<b>83.308.030,92</b>	<b>0,00</b>
<b>SUPERÁVIT (XIII)</b>	-	-	-	<b>3.935.029,83</b>	-	-	<b>3.935.029,83</b>	-	-	-
<b>TOTAL COM SUPERÁVIT (XIV) = (XII + XIII)</b>	<b>103.803.795,52</b>	<b>114.156.624,98</b>	<b>13.688.924,90</b>	<b>90.626.310,41</b>	-	<b>13.694.561,01</b>	<b>90.626.310,41</b>	-	<b>83.308.030,92</b>	<b>0,00</b>
<b>RESERVA DO RPPS</b>	<b>0,00</b>	<b>0,00</b>			<b>0,00</b>			<b>0,00</b>		

FONTE: APLICATIVO: Fênix LRF - [www.fenix.com.br](http://www.fenix.com.br), ÓRGÃO EMISSOR: PREFEITURA MUNICIPAL DE RIO MARIA, 29/jan/2024 às 14h e 47m

Publicado em:

Portaria da STN nº 1447 de 14 de junho de 2022.

<sup>2</sup>Essa coluna poderá ser apresentada somente no último bimestre

MÁRCIA FERREIRA LOPES  
PREFEITA MUNICIPAL

HEMYLENE SOUZA MARINHO  
CONTROLADORA

LOURIVAL JOSÉ MARREIRO DA COSTA  
CONTADOR  
/CRC-11186 - PA

MUNICÍPIO DE RIO MARIA  
RELATÓRIO RESUMIDO DA EXECUÇÃO ORÇAMENTÁRIA  
**DEMONSTRATIVO DA EXECUÇÃO DAS DESPESAS POR FUNÇÃO/SUBFUNÇÃO**  
ORÇAMENTOS FISCAL E DA SEGURIDADE SOCIAL  
JANEIRO A DEZEMBRO 2023/BIMESTRE NOVEMBRO-DEZEMBRO

RREO – Anexo 2 ( LRF, Art. 52, inciso II, alínea “c” )

R\$ 1,00

FUNÇÃO/SUBFUNÇÃO	DOTAÇÃO INICIAL	DOTAÇÃO ATUALIZADA ( a )	DESPESAS EMPENHADAS			SALDO (c) = (a - b)	DESPESAS LIQUIDADAS			SALDO (e) = (a - d)	INSCRITAS EM RESTOS A PAGAR NÃO PROCESSADOS ( f )
			No Bimestre	Até o Bimestre	% (b/total b)		No Bimestre	Até o Bimestre	% (d/total d)		
<b>DESPESAS</b>											
<b>(EXCETO INTRA-ORÇAMENTÁRIAS) (I)</b>	<b>103.803.795,52</b>	<b>114.156.624,98</b>	<b>13.688.924,90</b>	<b>86.691.280,58</b>	<b>100,00</b>	<b>27.465.344,40</b>	<b>13.694.561,01</b>	<b>86.691.280,58</b>	<b>100,00</b>	<b>27.465.344,40</b>	<b>0,00</b>
<b>LEGISLATIVA</b>	<b>3.161.000,00</b>	<b>3.161.000,00</b>	<b>0,00</b>	<b>0,00</b>	<b>0,00</b>	<b>3.161.000,00</b>	<b>0,00</b>	<b>0,00</b>	<b>0,00</b>	<b>3.161.000,00</b>	<b>0,00</b>
Ação legislativa	3.161.000,00	3.161.000,00	0,00	0,00	0,00	3.161.000,00	0,00	0,00	0,00	3.161.000,00	0,00
<b>ESSENCIAL à JUSTIÇA</b>	<b>330.000,00</b>	<b>532.210,56</b>	<b>86.685,50</b>	<b>508.664,81</b>	<b>0,59</b>	<b>23.545,75</b>	<b>86.685,50</b>	<b>508.664,81</b>	<b>0,59</b>	<b>23.545,75</b>	<b>0,00</b>
Administração geral	330.000,00	532.210,56	86.685,50	508.664,81	0,59	23.545,75	86.685,50	508.664,81	0,59	23.545,75	0,00
<b>ADMINISTRAÇÃO</b>	<b>7.879.100,00</b>	<b>7.681.702,54</b>	<b>1.019.247,27</b>	<b>6.888.395,97</b>	<b>7,95</b>	<b>793.306,57</b>	<b>1.019.247,27</b>	<b>6.888.395,97</b>	<b>7,95</b>	<b>793.306,57</b>	<b>0,00</b>
Administração geral	5.650.100,00	6.157.153,00	848.388,19	5.605.150,94	6,47	552.002,06	848.388,19	5.605.150,94	6,47	552.002,06	0,00
Administração financeira	1.635.000,00	1.049.118,50	127.925,26	1.001.914,21	1,16	47.204,29	127.925,26	1.001.914,21	1,16	47.204,29	0,00
Controle interno	209.000,00	216.153,32	12.400,00	95.019,82	0,11	121.133,50	12.400,00	95.019,82	0,11	121.133,50	0,00
Normatização e fiscalização	55.000,00	0,00	0,00	0,00	0,00	0,00	0,00	0,00	0,00	0,00	0,00
Formação de recursos humanos	143.000,00	35.527,72	0,00	35.527,72	0,04	0,00	0,00	35.527,72	0,04	0,00	0,00
Comunicação social	187.000,00	223.750,00	30.533,82	150.783,28	0,17	72.966,72	30.533,82	150.783,28	0,17	72.966,72	0,00
<b>ASSISTÊNCIA SOCIAL</b>	<b>4.836.000,00</b>	<b>5.137.412,42</b>	<b>408.516,77</b>	<b>2.271.481,09</b>	<b>2,62</b>	<b>2.865.931,33</b>	<b>408.516,77</b>	<b>2.271.481,09</b>	<b>2,62</b>	<b>2.865.931,33</b>	<b>0,00</b>
Administração geral	1.353.000,00	2.363.067,16	221.791,04	1.489.708,47	1,72	873.358,69	221.791,04	1.489.708,47	1,72	873.358,69	0,00
Normatização e fiscalização	33.000,00	22.000,00	0,00	0,00	0,00	22.000,00	0,00	0,00	0,00	22.000,00	0,00
Formação de recursos humanos	11.000,00	11.000,00	0,00	0,00	0,00	11.000,00	0,00	0,00	0,00	11.000,00	0,00
Comunicação social	28.000,00	28.000,00	0,00	1.800,00	0,00	26.200,00	0,00	1.800,00	0,00	26.200,00	0,00
Assistência à criança e as adolescente	788.000,00	660.423,47	47.259,71	332.093,83	0,38	328.329,64	47.259,71	332.093,83	0,38	328.329,64	0,00
Assistência comunitária	2.623.000,00	2.052.921,79	139.466,02	447.878,79	0,52	1.605.043,00	139.466,02	447.878,79	0,52	1.605.043,00	0,00
<b>SAÚDE</b>	<b>26.256.647,52</b>	<b>29.408.463,12</b>	<b>3.828.396,39</b>	<b>23.391.602,24</b>	<b>26,98</b>	<b>6.016.860,88</b>	<b>3.828.396,39</b>	<b>23.391.602,24</b>	<b>26,98</b>	<b>6.016.860,88</b>	<b>0,00</b>
Administração geral	1.667.000,00	2.690.296,32	347.103,76	2.334.057,07	2,69	356.239,25	347.103,76	2.334.057,07	2,69	356.239,25	0,00
Normatização e fiscalização	22.000,00	22.000,00	0,00	0,00	0,00	22.000,00	0,00	0,00	0,00	22.000,00	0,00
Formação de recursos humanos	55.000,00	55.000,00	0,00	4.102,00	0,00	50.898,00	0,00	4.102,00	0,00	50.898,00	0,00
Comunicação social	34.000,00	67.800,00	12.600,00	50.400,00	0,06	17.400,00	12.600,00	50.400,00	0,06	17.400,00	0,00
Previdência básica	1.100.000,00	491.814,74	0,00	0,00	0,00	491.814,74	0,00	0,00	0,00	491.814,74	0,00
Atenção básica	8.089.072,32	9.281.212,66	1.260.197,43	7.690.716,65	8,87	1.590.496,01	1.260.197,43	7.690.716,65	8,87	1.590.496,01	0,00
Assistência hospitalar e ambulatorial	11.360.000,00	13.049.516,54	2.027.478,05	11.007.912,20	12,70	2.041.604,34	2.027.478,05	11.007.912,20	12,70	2.041.604,34	0,00
Suporte profilático e terapêutico	1.519.000,00	1.926.913,07	17.365,80	1.313.920,24	1,52	612.992,83	17.365,80	1.313.920,24	1,52	612.992,83	0,00
Vigilância sanitária	330.000,00	564.375,44	43.243,68	297.111,19	0,34	267.264,25	43.243,68	297.111,19	0,34	267.264,25	0,00
Vigilância epidemiológica	1.265.000,00	1.068.299,75	112.688,98	667.267,60	0,77	401.032,15	112.688,98	667.267,60	0,77	401.032,15	0,00
Alimentação e nutrição	308.900,00	191.234,60	7.718,69	26.115,29	0,03	165.119,31	7.718,69	26.115,29	0,03	165.119,31	0,00
Saneamento básico urbano	506.675,20	0,00	0,00	0,00	0,00	0,00	0,00	0,00	0,00	0,00	0,00

MÁRCIA FERREIRA LOPES  
PREFEITA MUNICIPAL

HEMYLENE SOUZA MARINHO  
CONTROLADORA

LOURIVAL JOSÉ MARREIRO DA COSTA  
CONTADOR

MUNICÍPIO DE RIO MARIA  
RELATÓRIO RESUMIDO DA EXECUÇÃO ORÇAMENTÁRIA  
**DEMONSTRATIVO DA EXECUÇÃO DAS DESPESAS POR FUNÇÃO/SUBFUNÇÃO**  
ORÇAMENTOS FISCAL E DA SEGURIDADE SOCIAL  
JANEIRO A DEZEMBRO 2023/BIMESTRE NOVEMBRO-DEZEMBRO

RREO – Anexo 2 ( LRF, Art. 52, inciso II, alínea “c” )

R\$ 1,00

FUNÇÃO/SUBFUNÇÃO	DOTAÇÃO INICIAL	DOTAÇÃO ATUALIZADA ( a )	DESPESAS EMPENHADAS			SALDO (c) = (a - b)	DESPESAS LIQUIDADAS			SALDO (e) = (a - d)	INSCRITAS EM RESTOS A PAGAR NÃO PROCESSADOS ( f )
			No Bimestre	Até o Bimestre	% (b/total b)		No Bimestre	Até o Bimestre	% (d/total d)		
<b>TRABALHO</b>	<b>500.000,00</b>	<b>0,00</b>	<b>0,00</b>	<b>0,00</b>	<b>0,00</b>	<b>0,00</b>	<b>0,00</b>	<b>0,00</b>	<b>0,00</b>	<b>0,00</b>	<b>0,00</b>
Administração geral	500.000,00	0,00	0,00	0,00	0,00	0,00	0,00	0,00	0,00	0,00	0,00
<b>EDUCAÇÃO</b>	<b>31.680.000,00</b>	<b>34.067.991,14</b>	<b>4.375.199,73</b>	<b>27.887.902,23</b>	<b>32,17</b>	<b>6.180.088,91</b>	<b>4.375.199,73</b>	<b>27.887.902,23</b>	<b>32,17</b>	<b>6.180.088,91</b>	<b>0,00</b>
Administração geral	2.277.000,00	2.254.987,97	253.796,01	1.477.835,44	1,70	777.152,53	253.796,01	1.477.835,44	1,70	777.152,53	0,00
Normatização e fiscalização	67.000,00	67.000,00	0,00	2.400,00	0,00	64.600,00	0,00	2.400,00	0,00	64.600,00	0,00
Formação de recursos humanos	44.000,00	27.871,00	0,00	10.621,00	0,01	17.250,00	0,00	10.621,00	0,01	17.250,00	0,00
Comunicação social	34.000,00	48.800,00	5.400,00	23.400,00	0,03	25.400,00	5.400,00	23.400,00	0,03	25.400,00	0,00
Alimentação e nutrição	926.000,00	1.739.743,05	455.504,28	1.625.596,25	1,88	114.146,80	455.504,28	1.625.596,25	1,88	114.146,80	0,00
Ensino fundamental	21.982.000,00	23.896.411,43	2.948.802,94	19.654.285,50	22,67	4.242.125,93	2.948.802,94	19.654.285,50	22,67	4.242.125,93	0,00
Ensino médio	28.000,00	28.000,00	423,00	987,00	0,00	27.013,00	423,00	987,00	0,00	27.013,00	0,00
Ensino superior	110.000,00	218.781,93	38.648,47	179.712,69	0,21	39.069,24	38.648,47	179.712,69	0,21	39.069,24	0,00
Ensino infantil	4.539.000,00	4.026.821,93	449.864,73	3.432.438,39	3,96	594.383,54	449.864,73	3.432.438,39	3,96	594.383,54	0,00
Educação de jovens e adultos	1.436.000,00	1.230.491,78	152.690,30	1.066.010,46	1,23	164.481,32	152.690,30	1.066.010,46	1,23	164.481,32	0,00
Educação especial	237.000,00	529.082,05	70.070,00	414.615,50	0,48	114.466,55	70.070,00	414.615,50	0,48	114.466,55	0,00
<b>CULTURA</b>	<b>711.000,00</b>	<b>976.166,60</b>	<b>67.780,98</b>	<b>287.287,51</b>	<b>0,33</b>	<b>688.879,09</b>	<b>67.780,98</b>	<b>287.287,51</b>	<b>0,33</b>	<b>688.879,09</b>	<b>0,00</b>
Administração geral	319.000,00	395.666,60	57.482,81	249.740,42	0,29	145.926,18	57.482,81	249.740,42	0,29	145.926,18	0,00
Formação de recursos humanos	17.000,00	17.000,00	0,00	0,00	0,00	17.000,00	0,00	0,00	0,00	17.000,00	0,00
Difusão cultural	375.000,00	563.500,00	10.298,17	37.547,09	0,04	525.952,91	10.298,17	37.547,09	0,04	525.952,91	0,00
<b>URBANISMO</b>	<b>5.970.048,00</b>	<b>8.855.787,21</b>	<b>1.316.913,43</b>	<b>8.496.312,68</b>	<b>9,80</b>	<b>359.474,53</b>	<b>1.322.549,54</b>	<b>8.496.312,68</b>	<b>9,80</b>	<b>359.474,53</b>	<b>0,00</b>
Administração geral	2.154.000,00	5.752.205,54	972.567,13	5.935.158,22	6,85	(182.952,68)	972.567,13	5.935.158,22	6,85	(182.952,68)	0,00
Infra-estrutura urbana	1.266.048,00	2.038.215,92	268.033,66	1.997.264,25	2,30	40.951,67	273.669,77	1.997.264,25	2,30	40.951,67	0,00
Serviços urbanos	450.000,00	506.060,18	75.988,99	237.427,16	0,27	268.633,02	75.988,99	237.427,16	0,27	268.633,02	0,00
Lazer	2.100.000,00	559.305,57	323,65	326.463,05	0,38	232.842,52	323,65	326.463,05	0,38	232.842,52	0,00
<b>SANEAMENTO</b>	<b>220.000,00</b>	<b>155.285,39</b>	<b>32.508,64</b>	<b>67.129,73</b>	<b>0,08</b>	<b>88.155,66</b>	<b>32.508,64</b>	<b>67.129,73</b>	<b>0,08</b>	<b>88.155,66</b>	<b>0,00</b>
Saneamento básico urbano	220.000,00	155.285,39	32.508,64	67.129,73	0,08	88.155,66	32.508,64	67.129,73	0,08	88.155,66	0,00
<b>GESTÃO AMBIENTAL</b>	<b>5.195.000,00</b>	<b>5.253.111,59</b>	<b>521.345,96</b>	<b>3.196.221,38</b>	<b>3,69</b>	<b>2.056.890,21</b>	<b>521.345,96</b>	<b>3.196.221,38</b>	<b>3,69</b>	<b>2.056.890,21</b>	<b>0,00</b>
Administração geral	3.570.000,00	3.678.125,83	444.244,48	2.761.052,12	3,18	917.073,71	444.244,48	2.761.052,12	3,18	917.073,71	0,00
Formação de recursos humanos	50.000,00	10.000,00	0,00	3.670,00	0,00	6.330,00	0,00	3.670,00	0,00	6.330,00	0,00
Comunicação social	60.000,00	69.400,00	6.750,00	28.900,00	0,03	40.500,00	6.750,00	28.900,00	0,03	40.500,00	0,00
Previdência básica	640.000,00	640.000,00	9.315,89	96.334,58	0,11	543.665,42	9.315,89	96.334,58	0,11	543.665,42	0,00
Serviços urbanos	740.000,00	740.000,00	55.374,20	278.574,81	0,32	461.425,19	55.374,20	278.574,81	0,32	461.425,19	0,00
Preservação e conservação ambiental	15.000,00	15.000,00	0,00	0,00	0,00	15.000,00	0,00	0,00	0,00	15.000,00	0,00
Controle ambiental	120.000,00	100.585,76	5.661,39	27.689,87	0,03	72.895,89	5.661,39	27.689,87	0,03	72.895,89	0,00

MÁRCIA FERREIRA LOPES  
PREFEITA MUNICIPAL

HEMYLENE SOUZA MARINHO  
CONTROLADORA

LOURIVAL JOSÉ MARREIRO DA COSTA  
CONTADOR

MUNICÍPIO DE RIO MARIA  
RELATÓRIO RESUMIDO DA EXECUÇÃO ORÇAMENTÁRIA  
**DEMONSTRATIVO DA EXECUÇÃO DAS DESPESAS POR FUNÇÃO/SUBFUNÇÃO**  
ORÇAMENTOS FISCAL E DA SEGURIDADE SOCIAL  
JANEIRO A DEZEMBRO 2023/BIMESTRE NOVEMBRO-DEZEMBRO

RREO – Anexo 2 ( LRF, Art. 52, inciso II, alínea “c” )

R\$ 1,00

FUNÇÃO/SUBFUNÇÃO	DOTAÇÃO INICIAL	DOTAÇÃO ATUALIZADA ( a )	DESPESAS EMPENHADAS			SALDO (c) = (a - b)	DESPESAS LIQUIDADAS			SALDO (e) = (a - d)	INSCRITAS EM RESTOS A PAGAR NÃO PROCESSADOS ( f )
			No Bimestre	Até o Bimestre	% (b/total b)		No Bimestre	Até o Bimestre	% (d/total d)		
<b>AGRICULTURA</b>	<b>5.270.000,00</b>	<b>4.243.098,56</b>	<b>320.577,56</b>	<b>2.039.959,15</b>	<b>2,35</b>	<b>2.203.139,41</b>	<b>320.577,56</b>	<b>2.039.959,15</b>	<b>2,35</b>	<b>2.203.139,41</b>	<b>0,00</b>
Administração geral	3.140.000,00	2.862.003,17	302.693,01	2.013.909,60	2,32	848.093,57	302.693,01	2.013.909,60	2,32	848.093,57	0,00
Abastecimento	20.000,00	20.000,00	0,00	0,00	0,00	20.000,00	0,00	0,00	0,00	20.000,00	0,00
Extensão rural	2.100.000,00	1.351.095,39	17.884,55	26.049,55	0,03	1.325.045,84	17.884,55	26.049,55	0,03	1.325.045,84	0,00
Promoção da Produção Agropecuária	10.000,00	10.000,00	0,00	0,00	0,00	10.000,00	0,00	0,00	0,00	10.000,00	0,00
<b>COMÉRCIO E SERVIÇOS</b>	<b>2.281.000,00</b>	<b>1.606.207,46</b>	<b>54.077,53</b>	<b>909.486,53</b>	<b>1,05</b>	<b>696.720,93</b>	<b>54.077,53</b>	<b>909.486,53</b>	<b>1,05</b>	<b>696.720,93</b>	<b>0,00</b>
Abastecimento	10.000,00	10.000,00	0,00	0,00	0,00	10.000,00	0,00	0,00	0,00	10.000,00	0,00
Promoção comercial	10.000,00	10.000,00	0,00	0,00	0,00	10.000,00	0,00	0,00	0,00	10.000,00	0,00
Turismo	2.261.000,00	1.586.207,46	54.077,53	909.486,53	1,05	676.720,93	54.077,53	909.486,53	1,05	676.720,93	0,00
<b>ENERGIA</b>	<b>1.100.000,00</b>	<b>3.005.398,77</b>	<b>527.772,71</b>	<b>3.022.041,59</b>	<b>3,49</b>	<b>(16.642,82)</b>	<b>527.772,71</b>	<b>3.022.041,59</b>	<b>3,49</b>	<b>(16.642,82)</b>	<b>0,00</b>
Energia elétrica	1.100.000,00	3.005.398,77	527.772,71	3.022.041,59	3,49	(16.642,82)	527.772,71	3.022.041,59	3,49	(16.642,82)	0,00
<b>TRANSPORTE</b>	<b>2.195.000,00</b>	<b>6.079.102,19</b>	<b>757.548,71</b>	<b>5.511.924,78</b>	<b>6,36</b>	<b>567.177,41</b>	<b>757.548,71</b>	<b>5.511.924,78</b>	<b>6,36</b>	<b>567.177,41</b>	<b>0,00</b>
Transporte rodoviário	2.195.000,00	6.079.102,19	757.548,71	5.511.924,78	6,36	567.177,41	757.548,71	5.511.924,78	6,36	567.177,41	0,00
<b>DESPORTO E LAZER</b>	<b>2.621.000,00</b>	<b>1.292.724,27</b>	<b>62.088,01</b>	<b>610.631,28</b>	<b>0,70</b>	<b>682.092,99</b>	<b>62.088,01</b>	<b>610.631,28</b>	<b>0,70</b>	<b>682.092,99</b>	<b>0,00</b>
Administração geral	1.710.000,00	992.860,41	48.021,19	571.392,76	0,66	421.467,65	48.021,19	571.392,76	0,66	421.467,65	0,00
Desporto comunitário	911.000,00	299.863,86	14.066,82	39.238,52	0,05	260.625,34	14.066,82	39.238,52	0,05	260.625,34	0,00
<b>ENCARGOS ESPECIAIS</b>	<b>3.466.000,00</b>	<b>2.568.963,16</b>	<b>310.265,71</b>	<b>1.602.239,61</b>	<b>1,85</b>	<b>966.723,55</b>	<b>310.265,71</b>	<b>1.602.239,61</b>	<b>1,85</b>	<b>966.723,55</b>	<b>0,00</b>
Previdência básica	1.100.000,00	600.000,00	0,00	4.299,36	0,00	595.700,64	0,00	4.299,36	0,00	595.700,64	0,00
Previdência do regime estatutário	165.000,00	167.963,16	46.061,10	197.534,10	0,23	(29.570,94)	46.061,10	197.534,10	0,23	(29.570,94)	0,00
Refinanciamento da dívida interna	1.579.000,00	1.179.000,00	152.761,07	928.841,93	1,07	250.158,07	152.761,07	928.841,93	1,07	250.158,07	0,00
Outros encargos especiais	622.000,00	622.000,00	111.443,54	471.564,22	0,54	150.435,78	111.443,54	471.564,22	0,54	150.435,78	0,00
<b>RESERVA DE CONTINGÊNCIA</b>	<b>132.000,00</b>	<b>132.000,00</b>	<b>0,00</b>	<b>0,00</b>	<b>0,00</b>	<b>132.000,00</b>	<b>0,00</b>	<b>0,00</b>	<b>0,00</b>	<b>132.000,00</b>	<b>0,00</b>
Reserva de Contingência	132.000,00	132.000,00	0,00	0,00	0,00	132.000,00	0,00	0,00	0,00	132.000,00	0,00
<b>DESPESAS (INTRA-ORÇAMENTÁRIAS) (II)</b>	<b>0,00</b>	<b>0,00</b>	<b>0,00</b>	<b>0,00</b>	<b>0,00</b>	<b>0,00</b>	<b>0,00</b>	<b>0,00</b>	<b>0,00</b>	<b>0,00</b>	<b>0,00</b>
<b>TOTAL (III) = (I + II)</b>	<b>103.803.795,52</b>	<b>114.156.624,98</b>	<b>13.688.924,90</b>	<b>86.691.280,58</b>	<b>100,00</b>	<b>27.465.344,40</b>	<b>13.694.561,01</b>	<b>86.691.280,58</b>	<b>100,00</b>	<b>27.465.344,40</b>	<b>0,00</b>

FONTE: APLICATIVO: Fênix LRF - www.fenix.com.br, ÓRGÃO EMISSOR: PREFEITURA MUNICIPAL DE RIO MARIA, 29/jan/2024 às 14h e 47m

Publicado em:

<sup>1</sup> Essa coluna poderá ser apresentada somente no último bimestre

Portaria da STN nº 1447 de 14 de junho de 2022.

MÁRCIA FERREIRA LOPES  
PREFEITA MUNICIPAL

HEMYLENE SOUZA MARINHO  
CONTROLADORA

LOURIVAL JOSÉ MARREIRO DA COSTA  
CONTADOR

MUNICÍPIO DE RIO MARIA  
RELATÓRIO RESUMIDO DA EXECUÇÃO ORÇAMENTÁRIA  
DEMONSTRATIVO DA RECEITA CORRENTE LÍQUIDA  
ORÇAMENTOS FISCAL E DA SEGURIDADE SOCIAL  
JANEIRO/2023 A DEZEMBRO/2023

RREO – Anexo 3 (LRF, Art. 53, inciso I)

RS\$ 1,00

ESPECIFICAÇÃO	EVOLUÇÃO DA RECEITA REALIZADA NOS ÚLTIMOS 12 MESES												TOTAL (ÚLTIMOS 12 MESES)	Previsão Atualizada 2023
	JAN/23	FEV/23	MAR/23	ABR/23	MAI/23	JUN/23	JUL/23	AGO/23	SET/23	OUT/23	NOV/23	DEZ/23		
<b>RECEITAS CORRENTES (I)</b>	<b>7.695.657,95</b>	<b>6.594.716,91</b>	<b>6.068.326,54</b>	<b>6.233.571,88</b>	<b>6.934.958,13</b>	<b>6.875.642,57</b>	<b>8.192.530,08</b>	<b>7.430.005,45</b>	<b>7.089.021,45</b>	<b>7.207.169,49</b>	<b>7.751.472,25</b>	<b>10.010.881,33</b>	<b>88.083.954,03</b>	<b>101.533.795,52</b>
<b>Receita Tributária</b>	<b>715.461,92</b>	<b>409.169,12</b>	<b>731.579,73</b>	<b>653.008,49</b>	<b>870.468,20</b>	<b>581.309,12</b>	<b>796.568,16</b>	<b>629.453,94</b>	<b>669.341,90</b>	<b>435.982,35</b>	<b>495.450,13</b>	<b>1.291.554,39</b>	<b>8.279.347,45</b>	<b>7.013.795,52</b>
IPTU	17.860,37	35.148,56	22.539,87	14.099,80	26.811,78	34.730,21	30.923,94	30.243,31	74.387,15	18.232,11	15.292,12	15.441,51	335.710,73	380.000,00
ISS	350.354,44	242.071,90	180.425,93	514.723,90	294.438,41	447.114,68	420.481,18	323.077,72	370.462,18	231.901,38	331.105,47	344.263,19	4.050.420,38	2.883.795,52
ITBI	7.704,00	45.680,00	19.180,00	16.075,44	34.928,38	29.320,78	93.337,45	154.907,15	35.264,20	19.936,45	27.654,62	50.486,69	534.475,16	580.000,00
IRRF	153.030,20	20.927,06	342.908,32	57.039,20	477.962,96	39.686,86	207.840,81	80.372,88	134.503,74	119.227,50	91.789,83	867.088,56	2.592.377,92	2.040.000,00
Outras Receitas Tributárias	186.512,91	65.341,60	166.525,61	51.070,15	36.326,67	30.456,59	43.984,78	40.852,88	54.724,63	46.684,91	29.608,09	14.274,44	766.363,26	1.130.000,00
Receita de Contribuições	226.685,27	223.311,10	196.355,21	217.659,11	202.845,07	247.588,57	204.307,64	234.574,90	240.910,11	221.870,03	275.592,11	157.946,47	2.649.645,59	2.200.000,00
<b>Receita Patrimonial</b>	<b>85.203,67</b>	<b>76.444,10</b>	<b>88.821,34</b>	<b>59.460,92</b>	<b>74.985,83</b>	<b>65.181,92</b>	<b>78.961,22</b>	<b>77.955,07</b>	<b>59.588,64</b>	<b>54.823,32</b>	<b>41.735,26</b>	<b>56.895,49</b>	<b>820.056,78</b>	<b>1.510.000,00</b>
Rendimentos de Aplicação Financeira	85.203,67	76.444,10	88.821,34	59.460,92	74.985,83	65.181,92	78.961,22	77.955,07	59.588,64	54.823,32	41.735,26	56.895,49	820.056,78	1.390.000,00
Outras Receitas Patrimoniais	0,00	0,00	0,00	0,00	0,00	0,00	0,00	0,00	0,00	0,00	0,00	0,00	0,00	120.000,00
Receita Agropecuária	0,00	0,00	0,00	0,00	0,00	0,00	0,00	0,00	0,00	0,00	0,00	0,00	0,00	0,00
Receita Industrial	0,00	0,00	0,00	0,00	0,00	0,00	0,00	0,00	0,00	0,00	0,00	0,00	0,00	0,00
Receita de Serviços	0,00	0,00	0,00	0,00	0,00	127.136,40	330.165,90	0,00	0,00	0,00	0,00	0,00	457.302,30	210.000,00
<b>Transferências Correntes</b>	<b>6.667.936,52</b>	<b>5.885.456,59</b>	<b>5.051.570,26</b>	<b>5.303.443,36</b>	<b>5.786.659,03</b>	<b>5.854.426,56</b>	<b>6.782.527,16</b>	<b>6.488.021,54</b>	<b>6.115.644,37</b>	<b>6.494.493,79</b>	<b>6.938.694,75</b>	<b>8.504.484,98</b>	<b>75.873.358,91</b>	<b>90.340.000,00</b>
FPM	2.020.759,50	2.668.505,64	1.632.447,31	1.866.396,72	2.074.799,59	1.937.847,25	2.372.014,57	1.632.447,05	1.664.114,36	1.545.567,11	2.005.318,39	3.184.586,34	24.604.803,83	24.920.000,00
ICMS	1.310.051,02	1.047.366,09	1.148.245,90	1.218.013,27	1.289.102,20	1.494.296,15	1.413.468,33	1.389.109,59	1.533.612,18	1.434.948,82	1.528.314,63	1.540.152,17	16.346.680,35	18.200.000,00
IPVA	128.667,55	91.334,81	142.256,10	141.221,13	144.576,57	160.745,68	132.830,63	172.279,43	181.146,30	197.554,48	160.857,03	178.119,91	1.831.589,62	1.500.000,00
ITR	29.256,27	6.163,67	2.747,25	1.993,50	2.527,95	1.582,27	26.255,42	4.517,59	54.953,93	452.475,24	53.088,47	82.938,49	718.500,05	800.000,00
Transferência da LC 61/1989	31.377,40	20.103,89	30.002,64	25.266,40	30.881,19	33.150,40	30.118,22	26.808,21	34.743,47	38.813,08	31.802,48	34.623,07	367.690,45	700.000,00
Transferência do FUNDEB	2.610.248,38	1.465.618,13	1.202.634,19	981.075,66	1.445.047,54	1.527.480,62	1.408.416,53	1.502.335,19	1.503.238,36	1.545.787,87	1.644.491,53	1.735.436,90	18.571.810,90	21.600.000,00
Outras Transferências Correntes	537.576,40	586.364,36	893.236,87	1.069.476,68	799.723,99	699.324,19	1.399.423,46	1.760.524,48	1.143.835,77	1.279.347,19	1.514.822,22	1.748.628,10	13.432.283,71	22.620.000,00
Outras Receitas Correntes	370,57	336,00	0,00	0,00	0,00	0,00	0,00	0,00	3.536,43	0,00	0,00	0,00	4.243,00	260.000,00
<b>DEDUÇÕES (II)</b>	<b>704.022,35</b>	<b>766.694,83</b>	<b>591.139,86</b>	<b>650.578,19</b>	<b>708.377,50</b>	<b>725.524,36</b>	<b>603.177,68</b>	<b>645.032,40</b>	<b>645.146,84</b>	<b>733.871,74</b>	<b>755.876,19</b>	<b>808.354,28</b>	<b>8.337.796,22</b>	<b>8.800.000,00</b>
Contrib. do Servidor para o Plano de Previdência	0,00	0,00	0,00	0,00	0,00	0,00	0,00	0,00	0,00	0,00	0,00	0,00	0,00	0,00
Compensação Financ. entre Regimes Previdência	0,00	0,00	0,00	0,00	0,00	0,00	0,00	0,00	0,00	0,00	0,00	0,00	0,00	0,00
Rendimentos de Aplicações de Rec.	0,00	0,00	0,00	0,00	0,00	0,00	0,00	0,00	0,00	0,00	0,00	0,00	0,00	0,00
Previdenciários	704.022,35	766.694,83	591.139,86	650.578,19	708.377,50	725.524,36	603.177,68	645.032,40	645.146,84	733.871,74	755.876,19	808.354,28	8.337.796,22	8.800.000,00
Dedução de Receita para Formação do FUNDEB	0,00	0,00	0,00	0,00	0,00	0,00	0,00	0,00	0,00	0,00	0,00	0,00	0,00	0,00
<b>RECEITA CORR.LÍQUIDA (III) = (I-II)</b>	<b>6.991.635,60</b>	<b>5.828.022,08</b>	<b>5.477.186,68</b>	<b>5.582.993,69</b>	<b>6.226.580,63</b>	<b>6.150.118,21</b>	<b>7.589.352,40</b>	<b>6.784.973,05</b>	<b>6.443.874,61</b>	<b>6.473.297,75</b>	<b>6.995.596,06</b>	<b>9.202.527,05</b>	<b>79.746.157,81</b>	<b>92.733.795,52</b>
(-) Transferências obrigatórias da União relativas às emendas individuais (art. 166-A, § 1º, da CF) (IV)	0,00	0,00	0,00	0,00	0,00	0,00	0,00	0,00	0,00	0,00	0,00	0,00	0,00	0,00
<b>RECEITA CORRENTE LÍQUIDA AJUSTADA PARA CÁLCULO DOS LIMITES DE ENDIVIDAMENTO (V) = (III - IV)</b>	<b>6.991.635,60</b>	<b>5.828.022,08</b>	<b>5.477.186,68</b>	<b>5.582.993,69</b>	<b>6.226.580,63</b>	<b>6.150.118,21</b>	<b>7.589.352,40</b>	<b>6.784.973,05</b>	<b>6.443.874,61</b>	<b>6.473.297,75</b>	<b>6.995.596,06</b>	<b>9.202.527,05</b>	<b>79.746.157,81</b>	<b>92.733.795,52</b>
(-) Transferências obrigatórias da União relativas às emendas de bancada (art. 166, § 16, da CF) e ao vencimento dos agentes comunitários de saúde e de combate às endemias (CF, art. 198, §11) (VI)	0,00	0,00	0,00	0,00	0,00	0,00	0,00	0,00	0,00	0,00	0,00	0,00	0,00	0,00
<b>RECEITA CORRENTE LÍQUIDA AJUSTADA PARA CÁLCULO DOS LIMITES DA DESPESA COM PESSOAL (VII) = (V - VI)</b>	<b>6.991.635,60</b>	<b>5.828.022,08</b>	<b>5.477.186,68</b>	<b>5.582.993,69</b>	<b>6.226.580,63</b>	<b>6.150.118,21</b>	<b>7.589.352,40</b>	<b>6.784.973,05</b>	<b>6.443.874,61</b>	<b>6.473.297,75</b>	<b>6.995.596,06</b>	<b>9.202.527,05</b>	<b>79.746.157,81</b>	<b>92.733.795,52</b>

MARCIA FERREIRA LOPES  
PREFEITA MUNICIPAL

HEMYLENE SOUZA MARINHO  
CONTROLADORA

LOURIVAL JOSE MARREIRO DA COSTA  
CONTADOR

MUNICÍPIO DE RIO MARIA  
 RELATÓRIO RESUMIDO DA EXECUÇÃO ORÇAMENTÁRIA  
**DEMONSTRATIVO DA RECEITA CORRENTE LÍQUIDA**  
 ORÇAMENTOS FISCAL E DA SEGURIDADE SOCIAL  
 JANEIRO/2023 A DEZEMBRO/2023

RREO – Anexo 3 (LRF, Art. 53, inciso I)

R\$ 1,00

ESPECIFICAÇÃO	EVOLUÇÃO DA RECEITA REALIZADA NOS ÚLTIMOS 12 MESES												TOTAL (ÚLTIMOS 12 MESES)	Previsão Atualizada 2023
	JAN/23	FEV/23	MAR/23	ABR/23	MAI/23	JUN/23	JUL/23	AGO/23	SET/23	OUT/23	NOV/23	DEZ/23		


FONTE: APLICATIVO: Fênix LRF - [www.fenix.com.br](http://www.fenix.com.br), ÓRGÃO EMISSOR: PREFEITURA MUNICIPAL DE RIO MARIA, 29/jan/2024 às 14h e 47m

Publicado em:

Portaria da STN nº 1447 de 14 de junho de 2022.

  
 MÂRCIA FERREIRA LOPES  
 PREFEITA MUNICIPAL

HEMYLENE SOUZA MARINHO  
 CONTROLADORA

  
 LOURIVAL JOSE MARREIRO DA COSTA  
 CONTADOR  
 /CRC-11186 - PA

MUNICÍPIO DE RIO MARIA  
RELATÓRIO RESUMIDO DA EXECUÇÃO ORÇAMENTÁRIA  
DEMONSTRATIVO DAS RECEITAS E DESPESAS PREVIDENCIÁRIAS DO REGIME PRÓPRIO DE PREVIDÊNCIA DOS SERVIDORES

**PLANO:**  
ORÇAMENTO DA SEGURIDADE SOCIAL  
JANEIRO A DEZEMBRO 2023/BIMESTRE NOVEMBRO-DEZEMBRO

RREO – Anexo 4 (LRF, Art. 53, inciso II)

R\$ 1,00

<b>REGIME PRÓPRIO DE PREVIDÊNCIA DOS SERVIDORES - RPPS</b>		
<b>FUNDO EM CAPITALIZAÇÃO (PLANO PREVIDENCIÁRIO)</b>		
<b>RECEITAS PREVIDENCIÁRIAS - RPPS</b>	PREVISÃO ATUALIZADA	RECEITAS REALIZADAS até o bimestre/ 2023
<b>TOTAL DAS RECEITAS PREVIDENCIÁRIAS- RPPS (IV) = (I + III - II)</b>	<b>0,00</b>	<b>0,00</b>

MÁRCIA FERREIRA LOPES  
PREFEITA MUNICIPAL

HEMYLENE SOUZA MARINHO  
CONTROLADORA

LOURIVAL JOSE MARREIRO DA COSTA  
CONTADOR  
CRC-11186 - PA

MUNICÍPIO DE RIO MARIA  
RELATÓRIO RESUMIDO DA EXECUÇÃO ORÇAMENTÁRIA  
**DEMONSTRATIVO DO RESULTADO PRIMÁRIO**  
ORÇAMENTOS FISCAL E DA SEGURIDADE SOCIAL  
JANEIRO A DEZEMBRO 2023/BIMESTRE NOVEMBRO-DEZEMBRO

RREO – Anexo 6 (LRF, art 53, inciso III)

R\$ 1,00

ACIMA DA LINHA		
RECEITAS PRIMÁRIAS	PREVISÃO ATUALIZADA	Até o 6º Bimestre/2023
		RECEITAS REALIZADAS (a)

Page 1 of 3

<b>RECEITAS CORRENTES (EXCETO FONTES RPPS) (I)</b>	<b>92.733.795,52</b>	<b>79.746.157,81</b>
<b>Impostos, Taxas e Contribuições de Melhoria</b>	<b>7.013.795,52</b>	<b>8.279.347,45</b>
IPTU	380.000,00	335.710,73
ISS	2.883.795,52	4.050.420,38
ITBI	580.000,00	534.475,16
IRRF	2.040.000,00	2.592.377,92
Outros Impostos, Taxas e Contrib. de Melhoria	1.130.000,00	766.363,26
<b>Contribuições</b>	<b>2.200.000,00</b>	<b>2.649.645,59</b>
<b>Receita Patrimonial</b>	<b>1.510.000,00</b>	<b>820.056,78</b>
Aplicações Financeiras (II)	1.390.000,00	820.056,78
Outras Receitas Patrimoniais	120.000,00	0,00
<b>Transferências Correntes</b>	<b>81.540.000,00</b>	<b>67.535.562,69</b>
Cota-Parte do FPM	20.360.000,00	20.118.217,68
Cota-Parte do ICMS	14.560.000,00	13.077.344,09
Cota-Parte do IPVA	1.200.000,00	1.465.271,48
Cota-Parte do ITR	640.000,00	576.482,52
Transferências da LC 61/1989	560.000,00	294.152,31
Transferências do FUNDEB	21.600.000,00	18.571.810,90
Outras Transferências Correntes	22.620.000,00	13.432.283,71
<b>Demais Receitas Correntes</b>	<b>470.000,00</b>	<b>461.545,30</b>
Outras Receitas Financeiras (III)	10.000,00	0,00
Receitas Correntes Restantes	460.000,00	461.545,30
<b>RECEITAS PRIMÁRIAS CORRENTES (EXCETO FONTES RPPS) (IV) = [I - (II + III)]</b>	<b>91.333.795,52</b>	<b>78.926.101,03</b>
<b>RECEITAS PRIMÁRIAS CORRENTES (COM FONTES RPPS) (V)</b>	<b>0,00</b>	<b>0,00</b>
<b>RECEITAS NÃO PRIMÁRIAS CORRENTES (COM FONTES RPPS) (VI)</b>	<b>0,00</b>	<b>0,00</b>
<b>RECEITAS DE CAPITAL (EXCETO FONTES RPPS) (VII)</b>	<b>11.070.000,00</b>	<b>10.880.152,60</b>
Operações de Crédito (VIII)	100.000,00	0,00
Amortização de Empréstimos (IX)	0,00	0,00
<b>Alienação de Bens</b>	<b>200.000,00</b>	<b>90.353,31</b>
Receitas de Alienação de Investimentos Temporários (X)	0,00	0,00
Receitas de Alienação de Investimentos Permanentes (XI)	0,00	0,00
Outras Alienações de Bens	200.000,00	90.353,31
<b>Transferências de Capital</b>	<b>10.770.000,00</b>	<b>10.789.799,29</b>
Convênios	8.200.000,00	6.192.550,68
Outras Transferências de Capital	2.570.000,00	4.597.248,61
<b>Outras Receitas de Capital</b>	<b>0,00</b>	<b>0,00</b>
Outras Receitas de Capital Não Primárias (XII)	0,00	0,00
Outras Receitas de Capital Primárias	0,00	0,00
<b>RECEITAS PRIMÁRIAS DE CAPITAL (EXCETO FONTES RPPS) (XIII) = [VII - (VIII + IX + X + XI + XII)]</b>	<b>10.970.000,00</b>	<b>10.880.152,60</b>
<b>RECEITAS PRIMÁRIAS DE CAPITAL (COM FONTES RPPS) (XIV)</b>	<b>0,00</b>	<b>0,00</b>
<b>RECEITAS NÃO PRIMÁRIAS DE CAPITAL (COM FONTES RPPS) (XV)</b>	<b>0,00</b>	<b>0,00</b>
<b>RECEITA PRIMÁRIA TOTAL (XVI) = (IV + V + XIII + XIV)</b>	<b>102.303.795,52</b>	<b>89.806.253,63</b>
<b>RECEITA PRIMÁRIA TOTAL (EXCETO FONTES RPPS) (XVII) = (IV + XIII)</b>	<b>102.303.795,52</b>	<b>89.806.253,63</b>

DESPESAS PRIMÁRIAS	DOTAÇÃO ATUALIZADA	Até o 6º Bimestre/2023					
		DESPESAS EMPENHADAS	DESPESAS LIQUIDADAS	DESPESAS PAGAS (a)	RESTOS A PAGAR PROCESSADOS	RESTOS A PAGAR NÃO PROCESSADOS	
						LIQUIDADOS	PAGOS (c)
<b>DESPESAS CORRENTES (EXCETO FONTES RPPS) (XVIII)</b>	<b>95.621.701,48</b>	<b>72.838.584,15</b>	<b>72.838.584,15</b>	<b>73.010.442,84</b>	<b>490.396,57</b>	<b>0,00</b>	<b>0,00</b>
Pessoal e Encargos Sociais	49.528.196,55	42.868.335,50	42.868.335,50	42.986.308,19	232.376,85	0,00	0,00
Juros e Encargos da Dívida (XIX)	52.000,00	0,00	0,00	0,00	0,00	0,00	0,00
Outras Despesas Correntes	46.041.504,93	29.970.248,65	29.970.248,65	30.024.134,65	258.019,72	0,00	0,00
Transferências Constitucionais e Legais	0,00	0,00	0,00	0,00	0,00	0,00	0,00

MARCIA FERREIRA LOPES  
PREFEITA MUNICIPAL

HEMYLENE SOUZA MARINHO  
CONTROLADORA

LOURIVAL JOSE MARREIRO DA COSTA  
CONTADOR

Demais Despesas Correntes	46.041.504,93	29.970.248,65	29.970.248,65	30.024.134,65	258.019,72	0,00	0,00
<b>DESPESAS PRIMÁRIAS CORRENTES (EXCETO FONTES RPPS) (XX) = (XVIII - XIX)</b>	<b>95.569.701,48</b>	<b>72.838.584,15</b>	<b>72.838.584,15</b>	<b>73.010.442,84</b>	<b>490.396,57</b>	<b>0,00</b>	<b>0,00</b>
<b>DESPESAS PRIMÁRIAS CORRENTES (COM FONTES RPPS) (XXI)</b>	<b>0,00</b>	<b>0,00</b>	<b>0,00</b>	<b>0,00</b>	<b>0,00</b>	<b>0,00</b>	<b>0,00</b>
<b>DESPESAS NÃO PRIMÁRIAS CORRENTES (COM FONTES RPPS) (XXII)</b>	<b>0,00</b>	<b>0,00</b>	<b>0,00</b>	<b>0,00</b>	<b>0,00</b>	<b>0,00</b>	<b>0,00</b>
<b>DESPESAS DE CAPITAL (EXCETO FONTES RPPS) (XXIII)</b>	<b>15.019.673,84</b>	<b>10.469.446,77</b>	<b>10.469.446,77</b>	<b>10.297.588,08</b>	<b>143.396,97</b>	<b>0,00</b>	<b>0,00</b>
Investimentos	13.573.673,84	9.280.604,84	9.280.604,84	9.247.412,84	143.396,97	0,00	0,00
Inversões Financeiras	312.000,00	260.000,00	260.000,00	121.333,31	0,00	0,00	0,00
Concessão de Empréstimos e Financiamentos (XXIV)	0,00	0,00	0,00	0,00	0,00	0,00	0,00
Aquisição de Título de Capital já Integralizado (XXV)	0,00	0,00	0,00	0,00	0,00	0,00	0,00
Aquisição de Título de Crédito (XXVI)	0,00	0,00	0,00	0,00	0,00	0,00	0,00
Demais Inversões Financeiras	312.000,00	260.000,00	260.000,00	121.333,31	0,00	0,00	0,00
Amortização da Dívida (XXVII)	1.134.000,00	928.841,93	928.841,93	928.841,93	0,00	0,00	0,00
<b>DESPESAS PRIMÁRIAS DE CAPITAL (EXCETO FONTES RPPS) (XXVIII) = [XXIII - (XXIV + XXV + XXVI + XXVII)]</b>	<b>13.885.673,84</b>	<b>9.540.604,84</b>	<b>9.540.604,84</b>	<b>9.368.746,15</b>	<b>143.396,97</b>	<b>0,00</b>	<b>0,00</b>
RESERVA DE CONTINGÊNCIA (XXIX)	132.000,00	0,00	0,00	0,00	0,00	0,00	0,00
<b>DESPESAS PRIMÁRIAS DE CAPITAL (COM FONTES RPPS) (XXX)</b>	<b>0,00</b>	<b>0,00</b>	<b>0,00</b>	<b>0,00</b>	<b>0,00</b>	<b>0,00</b>	<b>0,00</b>
<b>DESPESAS NÃO PRIMÁRIAS DE CAPITAL (COM FONTES RPPS) (XXXI)</b>	<b>0,00</b>	<b>0,00</b>	<b>0,00</b>	<b>0,00</b>	<b>0,00</b>	<b>0,00</b>	<b>0,00</b>
<b>DESPAESA PRIMÁRIA TOTAL (XXXII) = (XX + XXI + XXVIII + XXIX + XXX)</b>	<b>109.587.375,32</b>	<b>82.379.188,99</b>	<b>82.379.188,99</b>	<b>82.379.188,99</b>	<b>633.793,54</b>	<b>0,00</b>	<b>0,00</b>
<b>DESPAESA PRIMÁRIA TOTAL (EXCETO FONTES RPPS) (XXXIII) = (XX + XXVIII + XXIX)</b>	<b>109.587.375,32</b>	<b>82.379.188,99</b>	<b>82.379.188,99</b>	<b>82.379.188,99</b>	<b>633.793,54</b>	<b>0,00</b>	<b>0,00</b>
<b>RESULTADO PRIMÁRIO (COM RPPS) - Acima da Linha (XXXIV) = [XVIa - (XXXIIa + XXXIIb + XXXIIc)]</b>						<b>6.793.271,10</b>	
<b>RESULTADO PRIMÁRIO (SEM RPPS) - Acima da Linha (XXXV) = [XVIIa - (XXXIIIa + XXXIIIb + XXXIIIc)]</b>						<b>6.793.271,10</b>	
<b>META FISCAL PARA O RESULTADO PRIMÁRIO</b>						<b>VALOR CORRENTE</b>	
Meta fixada no Anexo de Metas Fiscais da LDO para o exercício de referência						<b>0,00</b>	
<b>JUROS NOMINAIS</b>						Até o 6º Bimestre/2023	
						<b>VALOR INCORRIDO</b>	
Juros, Encargos e Variações Monetárias Ativos (Exceto RPPS) (XXXVI)						820.056,78	
Juros, Encargos e Variações Monetárias Passivos (Exceto RPPS) (XXXVII)						3.000,00	
<b>RESULTADO NOMINAL (SEM RPPS) - Acima da Linha (XXXVIII) = XXXV + (XXXVI - XXXVII)</b>						<b>7.610.327,88</b>	
<b>META FISCAL PARA O RESULTADO NOMINAL</b>						<b>VALOR CORRENTE</b>	
Meta fixada no Anexo de Metas Fiscais da LDO para o exercício de referência						<b>0,00</b>	
<b>ABAIXO DA LINHA</b>							
<b>CÁLCULO DO RESULTADO NOMINAL</b>		<b>SALDO</b>					
		Em 31/Dez/2022 (a)			Até o 6º Bimestre/2023 (b)		
<b>DÍVIDA CONSOLIDADA (XXXIX)</b>		<b>10.510.849,33</b>			<b>9.582.007,40</b>		
<b>DEDUÇÕES (XL)</b>		<b>8.059.143,31</b>			<b>11.616.345,31</b>		
Disponibilidade de Caixa		8.059.143,31			11.616.345,31		
Disponibilidade de Caixa Bruta		8.249.399,43			11.806.601,43		
(-) Restos a Pagar Processados (XLI)		190.256,12			190.256,12		
(-) Depósitos Restituíveis e Valores Vinculados		0,00			0,00		
Demais Haveres Financeiros		0,00			0,00		
<b>DÍVIDA CONSOLIDADA LÍQUIDA (XLII) = (XXXIX - XL)</b>		<b>2.451.706,02</b>			<b>(2.034.337,91)</b>		

MÁRCIA FERREIRA LOPES  
PREFEITA MUNICIPAL

HEMYLENE SOUZA MARINHO  
CONTROLADORA

LOURIVAL JOSÉ MARREIRO DA COSTA  
CONTADOR


<b>RESULTADO NOMINAL (SEM RPPS) - Abaixo da Linha (XLIII) = (XLIIa - XLIIb)</b>		<b>4.486.043,93</b>
<b>AJUSTE METODOLÓGICO</b>		Até o 6º Bimestre/2023
VARIAÇÃO DO SALDO DE RPP (XLIV) = (XLIa - XLIb)		0,00
RECEITA DE ALIENACÃO DE INVESTIMENTOS PERMANENTES (XLV) = (XI)		0,00
VARIAÇÃO CAMBIAL (XLVI)		0,00
VARIAÇÃO DO SALDO DE PRECATÓRIOS INTEGRANTES DA DC (XLVII)		0,00
VARIAÇÃO DO SALDO DAS DEMAIS OBRIGAÇÕES INTEGRANTES DA DC (XLVIII)		0,00
OUTROS AJUSTES (XLIX)		0,00
<b>RESULTADO NOMINAL (SEM RPPS) AJUSTADO - Abaixo da Linha (L) = [XLIII + (XLIV -</b>		<b>4.486.043,93</b>
<b>RESULTADO PRIMÁRIO (SEM RPPS) - Abaixo da Linha (LI) = (L) - (XXXVI - XXXVII)</b>		<b>3.668.987,15</b>
<b>INFORMAÇÕES ADICIONAIS</b>		<b>PREVISÃO ORÇAMENTÁRIA</b>
SALDO DE EXERCÍCIOS ANTERIORES		0,00
Recursos Arrecadados em Exercícios Anteriores - RPPS		0,00
Superávit Financeiro Utilizado para Abertura e Reabertura de Créditos Adicionais		0,00
RESERVA ORÇAMENTÁRIA DO RPPS		0,00

FONTE: APLICATIVO: Fênix LRF - [www.fenix.com.br](http://www.fenix.com.br), ÓRGÃO EMISSOR: PREFEITURA MUNICIPAL DE RIO MARIA, 29/jan/2024 às 14h e 47m  
 Portaria da STN nº 1447 de 14 de junho de 2022.

Publicado em:

  
 MÁRCIA FERREIRA LOPES  
 PREFEITA MUNICIPAL

HEMYLENE SOUZA MARINHO  
 CONTROLADORA

  
 LOURIVAL JOSÉ MARREIRO DA COSTA  
 CONTADOR  
 CRC-11186 - PA

MUNICÍPIO DE RIO MARIA  
RELATÓRIO RESUMIDO DA EXECUÇÃO ORÇAMENTÁRIA  
**DEMONSTRATIVO DOS RESTOS A PAGAR POR PODER E ÓRGÃO**  
ORÇAMENTOS FISCAL E DA SEGURIDADE SOCIAL  
JANEIRO A DEZEMBRO 2023/BIMESTRE NOVEMBRO-DEZEMBRO

Continua 1 of 1

RREO – Anexo 7 (LRF, art. 53, inciso V)

R\$ 1,00

PODER/ÓRGÃO	RESTOS A PAGAR PROCESSADOS E NÃO PROC. LIQUIDADOS EXERC. ANTERIORES					RESTOS A PAGAR NÃO PROCESSADOS						Saldo Total L = (e + k)	
	Inscritos		Pagos (c)	Cancelados (d)	Saldo e = (a+b)-(c+d)	Inscritos			Liquidados (h)	Pagos (i)	Cancelados (j)		Saldo k = (f+g)-(i+j)
	Em Exercícios Anteriores (a)	Em 31 dezembro 2022 (b)				Em Exercícios Anteriores (f)	31 dezembro 2022 (g)						
RESTOS A PAGAR (EXCETO INTRAORÇAMENTÁRIOS)(I)	<b>190.256,12</b>	<b>631.293,54</b>	<b>631.293,54</b>	<b>0,00</b>	<b>190.256,12</b>	<b>804.200,00</b>	<b>0,00</b>	<b>0,00</b>	<b>0,00</b>	<b>0,00</b>	<b>0,00</b>	<b>804.200,00</b>	<b>994.456,12</b>
03 - PODER EXECUTIVO	<b>190.256,12</b>	<b>631.293,54</b>	<b>631.293,54</b>	<b>0,00</b>	<b>190.256,12</b>	<b>804.200,00</b>	<b>0,00</b>	<b>0,00</b>	<b>0,00</b>	<b>0,00</b>	<b>0,00</b>	<b>804.200,00</b>	<b>994.456,12</b>
10-PREFEITURA MUNICIPAL DE RIO MARIA	0,00	173.501,87	173.501,87	0,00	0,00	0,00	0,00	0,00	0,00	0,00	0,00	0,00	0,00
12-FUNDEB	0,00	235.676,85	235.676,85	0,00	0,00	804.200,00	0,00	0,00	0,00	0,00	0,00	804.200,00	804.200,00
13-FUNDO MUNICIPAL DE SAÚDE	0,00	203.567,92	203.567,92	0,00	0,00	0,00	0,00	0,00	0,00	0,00	0,00	0,00	0,00
14-FUNDO MUNICIPAL DE EDUCAÇÃO	190.256,12	9.700,00	9.700,00	0,00	190.256,12	0,00	0,00	0,00	0,00	0,00	0,00	0,00	190.256,12
15-FUNDO MUNICIPAL DE ASSISTÊNCIA SOCIAL	0,00	5.796,90	5.796,90	0,00	0,00	0,00	0,00	0,00	0,00	0,00	0,00	0,00	0,00
16-FUNDO MUNICIPAL DE MEIO AMBIENTE	0,00	1.750,00	1.750,00	0,00	0,00	0,00	0,00	0,00	0,00	0,00	0,00	0,00	0,00
17-FUNDO MUNICIPAL DA INFÂNCIA E ADOLESCÊNCIA	0,00	1.300,00	1.300,00	0,00	0,00	0,00	0,00	0,00	0,00	0,00	0,00	0,00	0,00
01 - PODER LEGISLATIVO	<b>0,00</b>	<b>0,00</b>	<b>0,00</b>	<b>0,00</b>	<b>0,00</b>	<b>0,00</b>	<b>0,00</b>	<b>0,00</b>	<b>0,00</b>	<b>0,00</b>	<b>0,00</b>	<b>0,00</b>	<b>0,00</b>
11-CÂMARA MUNICIPAL DE RIO MARIA	0,00	0,00	0,00	0,00	0,00	0,00	0,00	0,00	0,00	0,00	0,00	0,00	0,00
RESTOS A PAGAR (INTRAORÇAMENTÁRIOS)(II)	<b>0,00</b>	<b>0,00</b>	<b>0,00</b>	<b>0,00</b>	<b>0,00</b>	<b>0,00</b>	<b>0,00</b>	<b>0,00</b>	<b>0,00</b>	<b>0,00</b>	<b>0,00</b>	<b>0,00</b>	<b>0,00</b>
03 - PODER EXECUTIVO	<b>0,00</b>	<b>0,00</b>	<b>0,00</b>	<b>0,00</b>	<b>0,00</b>	<b>0,00</b>	<b>0,00</b>	<b>0,00</b>	<b>0,00</b>	<b>0,00</b>	<b>0,00</b>	<b>0,00</b>	<b>0,00</b>
10-PREFEITURA MUNICIPAL DE RIO MARIA	0,00	0,00	0,00	0,00	0,00	0,00	0,00	0,00	0,00	0,00	0,00	0,00	0,00
12-FUNDEB	0,00	0,00	0,00	0,00	0,00	0,00	0,00	0,00	0,00	0,00	0,00	0,00	0,00
13-FUNDO MUNICIPAL DE SAÚDE	0,00	0,00	0,00	0,00	0,00	0,00	0,00	0,00	0,00	0,00	0,00	0,00	0,00
14-FUNDO MUNICIPAL DE EDUCAÇÃO	0,00	0,00	0,00	0,00	0,00	0,00	0,00	0,00	0,00	0,00	0,00	0,00	0,00
15-FUNDO MUNICIPAL DE ASSISTÊNCIA SOCIAL	0,00	0,00	0,00	0,00	0,00	0,00	0,00	0,00	0,00	0,00	0,00	0,00	0,00
16-FUNDO MUNICIPAL DE MEIO AMBIENTE	0,00	0,00	0,00	0,00	0,00	0,00	0,00	0,00	0,00	0,00	0,00	0,00	0,00
17-FUNDO MUNICIPAL DA INFÂNCIA E ADOLESCÊNCIA	0,00	0,00	0,00	0,00	0,00	0,00	0,00	0,00	0,00	0,00	0,00	0,00	0,00
01 - PODER LEGISLATIVO	<b>0,00</b>	<b>0,00</b>	<b>0,00</b>	<b>0,00</b>	<b>0,00</b>	<b>0,00</b>	<b>0,00</b>	<b>0,00</b>	<b>0,00</b>	<b>0,00</b>	<b>0,00</b>	<b>0,00</b>	<b>0,00</b>
11-CÂMARA MUNICIPAL DE RIO MARIA	0,00	0,00	0,00	0,00	0,00	0,00	0,00	0,00	0,00	0,00	0,00	0,00	0,00
<b>TOTAL (III) = (I + II)</b>	<b>190.256,12</b>	<b>631.293,54</b>	<b>631.293,54</b>	<b>0,00</b>	<b>190.256,12</b>	<b>804.200,00</b>	<b>0,00</b>	<b>0,00</b>	<b>0,00</b>	<b>0,00</b>	<b>0,00</b>	<b>804.200,00</b>	<b>994.456,12</b>

\*Contas do PCASP: 5.3.2.2.0.00.00S 5.3.2.1.0.00.00S 6.3.2.2.0.00.00S 6.3.2.9.0.00.00S 5.3.1.2.0.00.00S 5.3.1.1.0.00.00S 6.3.1.3.0.00.00S 6.3.1.4.0.00.00S 6.3.1.9.1.00.00S  
+ 5.3.2.6.0.00.00S (+) 5.3.1.3.0.00.00S (+) 5.3.1.6.0.00.00S 6.3.1.4.0.00.00S 6.3.1.9.9.00.00S  
+ 6.3.2.6.0.00.00S (+) 6.3.1.6.0.00.00S

FONTE: APLICATIVO: Fênix LRF - www.fenix.com.br, ÓRGÃO EMISSOR: PREFEITURA MUNICIPAL DE RIO MARIA, 29/jan/2024 às 14h e 47m

Publicado em:

Portaria da STN nº 1447 de 14 de junho de 2022.

MÁRCIA FERREIRA LOPES  
PREFEITA MUNICIPAL

HEMYLENE SOUZA MARINHO  
CONTROLADORA

LOURIVAL JOSÉ MARREIRO DA COSTA  
CONTADOR

MUNICÍPIO DE RIO MARIA  
RELATÓRIO RESUMIDO DA EXECUÇÃO ORÇAMENTÁRIA  
**DEMONSTRATIVO DAS RECEITAS DE OPERAÇÕES DE CRÉDITO E DESPESAS DE CAPITAL (REGRA DE OURO)**  
ORÇAMENTOS FISCAL E DA SEGURIDADE SOCIAL  
JANEIRO A DEZEMBRO/2023

RREO – Anexo 9 (LRF, art.53, § 1º, inciso I)

R\$ 1,00

<u>RECEITAS</u>	PREVISÃO ATUALIZADA (a)	RECEITAS REALIZADAS (b)	SALDO NÃO REALIZADO (c) = (a - b)
-----------------	-------------------------------	----------------------------	---

RECEITAS DE OPERAÇÕES DE CRÉDITO *1 (I)	0,00	0,00	0,00
---	------	------	------

<u>DESPESAS</u>	DOTAÇÃO ATUALIZADA (d)	DESPESAS EMPENHADAS (e)	SALDO NÃO EXECUTADO (f) = (d - e)
-----------------	------------------------------	-------------------------------	---

<b>DESPESAS DE CAPITAL</b>	<b>20.644.744,68</b>	<b>10.469.446,77</b>	<b>10.175.297,91</b>
Investimentos	18.138.744,68	9.280.604,84	8.858.139,84
Inversões Financeiras	972.000,00	260.000,00	712.000,00
Amortização da Dívida	1.534.000,00	928.841,93	605.158,07

(-) Incentivos Fiscais a Contribuinte

(-) Incentivos Fiscais a Contribuinte por Instituição Financeira

<b>DESPESA DE CAPITAL LÍQUIDA (II)</b>	<b>20.644.744,68</b>	<b>10.469.446,77</b>	<b>10.175.297,91</b>
	(d - a)	(e - b)	(f - c)
<b>RESULTADO PARA APURAÇÃO DA REGRA DE OURO (III) = (II - I)</b>	<b>20.644.744,68</b>	<b>10.469.446,77</b>	<b>10.175.297,91</b>

FONTE: APLICATIVO: Fênix LRF - [www.fenix.com.br](http://www.fenix.com.br), ÓRGÃO EMISSOR: PREFEITURA MUNICIPAL DE RIO MARIA, 29/jan/2024 às 14h e 47m

Portaria da STN nº 1447 de 14 de junho de 2022.

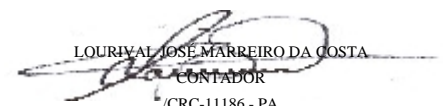
Publicado em:

Notas:

\*1 - Operações de Crédito descritas na CF, art. 167, inciso III.

  
MARCIA FERREIRA LOPES  
PREFEITA MUNICIPAL

HEMYLENE SOUZA MARINHO  
CONTROLADORA

  
LOURIVAL JOSÉ MARREIRO DA COSTA  
CONTADOR

MUNICÍPIO DE RIO MARIA  
RELATÓRIO RESUMIDO DA EXECUÇÃO ORÇAMENTÁRIA  
DEMONSTRATIVO DA PROJEÇÃO ATUARIAL DO REGIME PRÓPRIO DE PREVIDÊNCIA DOS SERVIDORES  
ORÇAMENTO DA SEGURIDADE SOCIAL  
0 A 0

RREO – Anexo 10 (LRF, art. 53, § 1º, inciso II)

R\$ 1,00

EXERCÍCIO	RECEITAS PREVIDENCIÁRIAS (a)	DESPESAS PREVIDENCIÁRIAS (b)	RESULTADO PREVIDENCIÁRIO (c) = (a - b)	SALDO FINANCEIRO DO EXERCÍCIO (d) = ("d" exerc. anter.) + (c)
-----------	------------------------------------	------------------------------------	--	---

FONTE: APLICATIVO: Fênix LRF - [www.fenix.com.br](http://www.fenix.com.br), ÓRGÃO EMISSOR: PREFEITURA MUNICIPAL DE RIO MARIA, 29/jan/2024 às 14h e 47m  
Portaria da STN nº 1447 de 14 de junho de 2022. Publicado em:

  
MARCIA FERREIRA LOPES  
PREFEITA MUNICIPAL

HEMYLENE SOUZA MARINHO  
CONTROLADORA

  
LOURIVAL JOSÉ MARREIRO DA COSTA  
CONTADOR  
/CRC-11186 - PA

MUNICÍPIO DE RIO MARIA  
RELATÓRIO RESUMIDO DA EXECUÇÃO ORÇAMENTÁRIA  
**DEMONSTRATIVO DAS RECEITAS E DESPESAS COM AÇÕES E SERVIÇOS PÚBLICOS DE SAÚDE**  
ORÇAMENTOS FISCAL E DA SEGURIDADE SOCIAL  
JANEIRO A DEZEMBRO/2023

RREO – ANEXO XII (LC nº 141/2012 art.35)

R\$ 1,00

Continua 1 of 1

RECEITAS RESULTANTES DE IMPOSTOS E TRANSFERÊNCIAS CONSTITUCIONAIS E LEGAIS	PREVISÃO INICIAL	PREVISÃO ATUALIZADA (a)	RECEITAS REALIZADAS	
			Até o semestre (b)	% (b/a) x 100
<b>RECEITA DE IMPOSTOS LÍQUIDA (I)</b>	<b>5.883.795,52</b>	<b>5.883.795,52</b>	<b>7.512.984,19</b>	<b>127,69</b>
Receita Resultante do Imposto Predial e Territorial Urbano - IPTU	380.000,00	380.000,00	335.710,73	88,34
Receita Resultante do Imposto sobre Transmissão Inter Vivos - ITBI	580.000,00	580.000,00	534.475,16	92,15
Receita Resultante do Imposto sobre Serviços de Qualquer Natureza - ISS	2.883.795,52	2.883.795,52	4.050.420,38	140,45
Receita Resultante do Imposto sobre a Renda e Proventos de Qualquer Natureza Retido na Fonte – IRRF	2.040.000,00	2.040.000,00	2.592.377,92	127,08
<b>RECEITA DE TRANSFERÊNCIAS CONSTITUCIONAIS E LEGAIS (II)</b>	<b>44.000.000,00</b>	<b>44.000.000,00</b>	<b>41.667.140,30</b>	<b>94,70</b>
Cota-Parte FPM	22.800.000,00	22.800.000,00	22.402.679,83	98,26
Cota-Parte ITR	800.000,00	800.000,00	718.500,05	89,81
Cota-Parte IPVA	1.500.000,00	1.500.000,00	1.831.589,62	122,11
Cota-Parte ICMS	18.200.000,00	18.200.000,00	16.346.680,35	89,82
Cota-Parte IPI-Exportação	700.000,00	700.000,00	367.690,45	52,53
Outras Compensações Financeiras Provenientes de Impostos e Transferências Constitucionais	0,00	0,00	0,00	0,00
<b>TOTAL DAS RECEITAS RESULTANTES DE IMPOSTOS E TRANSFERÊNCIAS CONSTITUCIONAIS E LEGAIS - (III) = (I) + (II)</b>	<b>49.883.795,52</b>	<b>49.883.795,52</b>	<b>49.180.124,49</b>	<b>98,59</b>

DESPESAS COM AÇÕES E SERVIÇOS PÚBLICOS DE SAÚDE (ASPS) – POR SUBFUNÇÃO E CATEGORIA ECONÔMICA	DOTAÇÃO INICIAL	DOTAÇÃO ATUALIZADA (c)	DESPESAS EMPENHADAS		DESPESAS LIQUIDADAS		DESPESAS PAGAS		Inscritas em Restos a Pagar não Processados (g)
			Até o Bimestre (d)	% (d/c) x	Até o Bimestre (e)	% (e/c) x 100	Até o Bimestre (f)	% (f/c) x 100	
<b>ATENÇÃO BÁSICA (IV)</b>	<b>1.702.572,32</b>	<b>1.456.408,98</b>	<b>992.304,10</b>	<b>68,13</b>	<b>992.304,10</b>	<b>68,13</b>	<b>875.372,72</b>	<b>60,10</b>	<b>0,00</b>
Despesas Correntes	1.367.000,00	1.253.336,66	982.105,10	78,36	982.105,10	78,36	865.173,72	69,03	0,00
Despesas de Capital	335.572,32	203.072,32	10.199,00	5,02	10.199,00	5,02	10.199,00	5,02	0,00
<b>ASSISTÊNCIA HOSPITALAR E AMBULATORIAL (V)</b>	<b>2.508.400,00</b>	<b>8.148.543,40</b>	<b>8.718.449,53</b>	<b>106,99</b>	<b>8.718.449,53</b>	<b>106,99</b>	<b>8.302.378,37</b>	<b>101,89</b>	<b>0,00</b>
Despesas Correntes	2.132.400,00	7.972.543,40	8.704.777,53	109,18	8.704.777,53	109,18	8.302.378,37	104,14	0,00
Despesas de Capital	376.000,00	176.000,00	13.672,00	7,77	13.672,00	7,77	0,00	0,00	0,00
<b>SUPORTE PROFILÁTICO E TERAPÊUTICO (VI)</b>	<b>419.000,00</b>	<b>624.972,80</b>	<b>453.549,70</b>	<b>72,57</b>	<b>453.549,70</b>	<b>72,57</b>	<b>260.958,20</b>	<b>41,76</b>	<b>0,00</b>
Despesas Correntes	419.000,00	624.972,80	453.549,70	72,57	453.549,70	72,57	260.958,20	41,76	0,00
Despesas de Capital	0,00	0,00	0,00	0,00	0,00	0,00	0,00	0,00	0,00
<b>VIGILÂNCIA SANITÁRIA (VII)</b>	<b>52.200,00</b>	<b>286.575,44</b>	<b>281.394,27</b>	<b>98,19</b>	<b>281.394,27</b>	<b>98,19</b>	<b>280.998,46</b>	<b>98,05</b>	<b>0,00</b>
Despesas Correntes	46.200,00	280.575,44	281.394,27	100,29	281.394,27	100,29	280.998,46	100,15	0,00
Despesas de Capital	6.000,00	6.000,00	0,00	0,00	0,00	0,00	0,00	0,00	0,00
<b>VIGILÂNCIA EPIDEMIOLÓGICA (VIII)</b>	<b>256.200,00</b>	<b>140.093,98</b>	<b>72.503,36</b>	<b>51,75</b>	<b>72.503,36</b>	<b>51,75</b>	<b>71.623,36</b>	<b>51,13</b>	<b>0,00</b>
Despesas Correntes	206.200,00	130.093,98	72.503,36	55,73	72.503,36	55,73	71.623,36	55,06	0,00
Despesas de Capital	50.000,00	10.000,00	0,00	0,00	0,00	0,00	0,00	0,00	0,00

MARCIA FERREIRA LOPES  
PREFEITA MUNICIPAL

HEMYLENE SOUZA MARINHO  
CONTROLADORA

LOURIVAL JOSE MARREIRO DA COSTA  
CONTADOR  
/CRC-11186 - PA

<b>ALIMENTAÇÃO E NUTRIÇÃO (IX)</b>	<b>91.400,00</b>	<b>69.234,60</b>	<b>19.479,55</b>	<b>28,14</b>	<b>19.479,55</b>	<b>28,14</b>	<b>19.479,55</b>	<b>28,14</b>	<b>0,00</b>
Despesas Correntes	69.400,00	62.234,60	19.479,55	31,30	19.479,55	31,30	19.479,55	31,30	0,00
Despesas de Capital	22.000,00	7.000,00	0,00		0,00		0,00	0,00	0,00
<b>OUTRAS SUBFUNÇÕES (X)</b>	<b>1.449.175,20</b>	<b>2.509.056,59</b>	<b>2.348.783,61</b>	<b>93,61</b>	<b>2.348.783,61</b>	<b>93,61</b>	<b>2.288.432,96</b>	<b>91,21</b>	<b>0,00</b>
Despesas Correntes	921.500,00	2.488.056,59	2.346.783,61	94,32	2.346.783,61	94,32	2.286.432,96	91,90	0,00
Despesas de Capital	527.675,20	21.000,00	2.000,00	9,52	2.000,00	9,52	2.000,00	9,52	0,00
<b>TOTAL (XI) = (IV + V + VI + VII + VIII + IX + X)</b>	<b>6.478.947,52</b>	<b>13.234.885,79</b>	<b>12.886.464,12</b>		<b>12.886.464,12</b>		<b>12.099.243,62</b>		<b>0,00</b>


<b>APURAÇÃO DO CUMPRIMENTO DO LIMITE MÍNIMO PARA APLICAÇÃO EM ASPS</b>				Despesas Empenhadas (d)	Despesas Liquidadas (e)	Despesas Pagas (f)
Total das Despesas com ASPS (XII) = (XI)				12.886.464,12	12.886.464,12	12.099.243,62
(-) Restos a Pagar Não Processados Inscritos Indevidamente no Exercício sem Disponibilidade Financeira (XIII)				0,00	0,00	0,00
(-) Despesas Custeadas com Recursos Vinculados à Parcela do Percentual Mínimo que não foi Aplicada em ASPS em Exercícios Anteriores (XIV)				0,00	0,00	0,00
(-) Despesas Custeadas com Disponibilidade de Caixa Vinculada aos Restos a Pagar Cancelados (XV)				0,00	0,00	0,00
<b>(=) VALOR APLICADO EM ASPS (XVI) = (XII - XIII - XIV - XV)</b>				<b>12.886.464,12</b>	<b>12.886.464,12</b>	<b>12.099.243,62</b>
Despesa Mínima a ser Aplicada em ASPS (XVII) = (III) x 15% (LC 141/2012)				7.377.018,67		
Diferença entre o Valor Aplicado e a Despesa Mínima a ser Aplicada (XVIII) = (XVI (d ou e) - XVII) <sup>1</sup>				5.509.445,45	5.509.445,45	4.722.224,95
Limite não Cumprido (XIX) = (XVIII) (Quando valor for inferior a zero)				0,00		
<b>PERCENTUAL DA RECEITA DE IMPOSTOS E TRANSFERÊNCIAS CONSTITUCIONAIS E LEGAIS APLICADO EM ASPS (XVI / III)*100</b>				<b>26.20 %</b>		

<b>CONTROLE DO VALOR REFERENTE AO PERCENTUAL MÍNIMO NÃO CUMPRIDO EM EXERCÍCIOS ANTERIORES PARA FINS DE APLICAÇÃO DOS RECURSOS VINCULADOS CONFORME ARTIGOS 25 E 26 DA LC 141/2012</b>	<b>LIMITE NÃO CUMPRIDO</b>				
	Saldo Inicial (no exercício atual) (h)	Despesas Custeadas no Exercício de Referência			Saldo Final (Não Aplicado) <sup>1</sup> (l)=(h - (i ou j))
		Empenhadas	Liquidadas	Pagas	
Diferença de limite não cumprido em 2023 (saldo final = XIXd)	0,00	0,00	0,00	0,00	0,00
Diferença de limite não cumprido em 2022	0,00	0,00	0,00	0,00	0,00
Diferença de limite não cumprido em Exercícios Anteriores	0,00	0,00	0,00	0,00	0,00
<b>TOTAL DA DIFERENÇA DE LIMITE NÃO CUMPRIDO EM EXERCÍCIOS ANTERIORES (XX)</b>	<b>0,00</b>	<b>0,00</b>	<b>0,00</b>	<b>0,00</b>	<b>0,00</b>

<b>EXECUÇÃO DE RESTOS A PAGAR</b>										
<b>EXERCÍCIO DO EMPENHO<sup>2</sup></b>	Valor Mínimo para aplicação em ASPS (m)	Valor aplicado em ASPS no exercício (n)	Valor aplicado além do limite mínimo (o) = (n - m), se (-):(o) =	Total inscrito em RP no exercício (p)	RPNP Inscritos Indev. Exerc. s/ Disp. Financeira	VI. insc. em RP cons. Limite (r)=(p-(o+q)), se (-)=0	Total de RP pagos (s)	Total de RP a pagar (t)	Total de RP cancelados ou prescritos	Diferença entre o valor aplic. além limite e o total de RP cancel.
Empenhos de 2023	0,00	0,00	0,00	0,00	0,00	0,00	0,00	0,00	0,00	0,00
Empenhos de 2022	0,00	0,00	0,00	0,00	0,00	0,00	0,00	0,00	0,00	0,00
Empenhos de 2021	0,00	0,00	0,00	0,00	0,00	0,00	0,00	0,00	0,00	0,00
Empenhos de 2020	0,00	0,00	0,00	0,00	0,00	0,00	0,00	0,00	0,00	0,00
Empenhos de 2019 e anteriores	0,00	0,00	0,00	0,00	0,00	0,00	0,00	0,00	0,00	0,00
<b>TOTAL DOS RESTOS A PAGAR CANCELADOS OU PRESCRITOS ATÉ O FINAL DO EXERCÍCIO ATUAL QUE AFETARAM O CUMPRIMENTO DO LIMITE (XXI)</b>										<b>0,00</b>
<b>TOTAL DOS RESTOS A PAGAR CANCELADOS OU PRESCRITOS ATÉ O FINAL DO EXERCÍCIO ANTERIOR QUE AFETARAM O CUMPRIMENTO DO LIMITE (XXII)</b>										
<b>TOTAL DOS RESTOS A PAGAR CANCELADOS OU PRESCRITOS NO EXERCÍCIO ATUAL QUE AFETARAM O CUMPRIMENTO DO LIMITE (XXIII) = (XXI - XXII)</b>										<b>0,00</b>

  
 MARCIA FERREIRA LOPES  
 PREFEITA MUNICIPAL

HEMYLENE SOUZA MARINHO  
 CONTROLADORA

  
 LOURIVAL JOSE MARREIRO DA COSTA  
 CONTADOR  
 /CRC-11186 - PA

CONTROLE DE RESTOS A PAGAR CANCELADOS OU PRESCRITOS CONSIDERADOS PARA FINS DE APLICAÇÃO DA DISPONIBILIDADE DE CAIXA CONFORME ARTIGO 24§ 1º e 2º DA LC 141/2012	RESTOS A PAGAR CANCELADOS OU PRESCRITOS				
	Saldo Inicial (w)	Despesas Custeadas no Exercício de Referência			Saldo Final (Não Aplicado) <sup>1</sup> (aa)=(w - (x ou y))
		Empenhadas	Liquidadas	Pagas	
Restos a Pagar Cancelados ou Prescritos em 2023 a serem compensados (XXIV)	0,00	0,00	0,00	0,00	0,00
Restos a Pagar Cancelados ou Prescritos em 2022 a serem compensados (XXV)	0,00	0,00	0,00	0,00	0,00
Restos a Pagar Cancelados ou Prescritos em exerc. anteriores a serem compensados (XXVI)	0,00	0,00	0,00	0,00	0,00
<b>TOTAL DE RESTOS A PAGAR CANCELADOS OU PRESCRITOS A COMPENSAR (XXVII)</b>	<b>0,00</b>	<b>0,00</b>	<b>0,00</b>	<b>0,00</b>	<b>0,00</b>

RECEITAS ADICIONAIS PARA O FINANCIAMENTO DA SAÚDE NÃO COMPUTADAS NO CÁLCULO DO MÍNIMO	PREVISÃO INICIAL	PREVISÃO ATUALIZADA (a)	RECEITAS REALIZADAS	
			Até o semestre (b)	% (b/a) x 100
<b>RECEITAS DE TRANSFERÊNCIAS PARA A SAÚDE (XXVIII)</b>	<b>14.370.000,00</b>	<b>14.370.000,00</b>	<b>8.696.533,72</b>	<b>60,52</b>
Provenientes da União	12.210.000,00	12.210.000,00	8.143.539,69	66,70
Provenientes dos Estados	2.160.000,00	2.160.000,00	552.994,03	25,60
Provenientes de Outros Municípios	0,00	0,00	0,00	0,00
<b>RECEITA DE OPERAÇÕES DE CRÉDITO INTERNAS E EXTERNAS VINCULADAS A SAÚDE (XXIX)</b>	<b>0,00</b>	<b>0,00</b>	<b>0,00</b>	<b>0,00</b>
<b>OUTRAS RECEITAS (XXX)</b>	<b>300.000,00</b>	<b>300.000,00</b>	<b>151.287,06</b>	<b>50,43</b>
<b>TOTAL DE RECEITAS ADICIONAIS PARA FINANCIAMENTO DA SAÚDE (XXXI) = (XXVIII + XXIX + XXX)</b>	<b>14.670.000,00</b>	<b>14.670.000,00</b>	<b>8.847.820,78</b>	<b>60,31</b>

DESPESAS COM SAUDE POR SUBFUNÇÕES E CATEGORIA ECONÔMICA NÃO COMPUTADAS NO CÁLCULO DO MÍNIMO	DOTAÇÃO INICIAL	DOTAÇÃO ATUALIZADA (c)	DESPESAS EMPENHADAS		DESPESAS LIQUIDADAS		DESPESAS PAGAS		Inscritas em Restos a Pagar não Processados (g)
			Até o Bimestre (d)	% (d/c) x	Até o Bimestre (e)	% (e/c) x 100	Até o Bimestre (f)	% (f/c) x 100	
Despesas Correntes	6.236.000,00	8.560.870,37	6.480.684,21	75,70	6.480.684,21	75,70	6.472.403,21	75,60	0,00
Despesas de Capital	1.853.072,32	720.342,29	217.728,34	30,23	217.728,34	30,23	202.208,34	28,07	0,00
<b>ASSISTÊNCIA HOSPITALAR E AMBULATORIAL (XXXIII)</b>	<b>11.360.000,00</b>	<b>13.049.516,54</b>	<b>2.289.462,67</b>	<b>17,54</b>	<b>2.289.462,67</b>	<b>17,54</b>	<b>2.279.103,43</b>	<b>17,46</b>	<b>0,00</b>
Despesas Correntes	7.784.000,00	12.005.832,91	2.222.266,73	18,51	2.222.266,73	18,51	2.211.907,49	18,42	0,00
Despesas de Capital	3.576.000,00	1.043.683,63	67.195,94	6,44	67.195,94	6,44	67.195,94	6,44	0,00
<b>SUPORTE PROFILÁTICO E TERAPÊUTICO (XXXIV)</b>	<b>1.519.000,00</b>	<b>1.926.913,07</b>	<b>860.370,54</b>	<b>44,65</b>	<b>860.370,54</b>	<b>44,65</b>	<b>792.033,54</b>	<b>41,10</b>	<b>0,00</b>
Despesas Correntes	1.519.000,00	1.926.913,07	860.370,54	44,65	860.370,54	44,65	792.033,54	41,10	0,00
Despesas de Capital	0,00	0,00	0,00	0,00	0,00	0,00	0,00	0,00	0,00
<b>VIGILÂNCIA SANITÁRIA (XXXV)</b>	<b>330.000,00</b>	<b>564.375,44</b>	<b>15.716,92</b>	<b>2,78</b>	<b>15.716,92</b>	<b>2,78</b>	<b>13.900,78</b>	<b>2,46</b>	<b>0,00</b>
Despesas Correntes	310.000,00	544.375,44	15.716,92	2,89	15.716,92	2,89	13.900,78	2,55	0,00
Despesas de Capital	20.000,00	20.000,00	0,00	0,00	0,00	0,00	0,00	0,00	0,00
<b>VIGILÂNCIA EPIDEMIOLÓGICA (XXXVI)</b>	<b>1.265.000,00</b>	<b>1.068.299,75</b>	<b>594.764,24</b>	<b>55,67</b>	<b>594.764,24</b>	<b>55,67</b>	<b>594.764,24</b>	<b>55,67</b>	<b>0,00</b>
Despesas Correntes	1.015.000,00	1.014.568,95	571.033,44	56,28	571.033,44	56,28	571.033,44	56,28	0,00

MARCIA FERREIRA LOPES  
PREFEITA MUNICIPAL

HEMYLENE SOUZA MARINHO  
CONTROLADORA

LOURIVAL JOSE MARREIRO DA COSTA  
CONTADOR

Despesas de Capital	250.000,00	53.730,80	23.730,80	44,17	23.730,80	44,17	23.730,80	44,17	0,00
<b>ALIMENTAÇÃO E NUTRIÇÃO (XXXVII)</b>	<b>308.900,00</b>	<b>191.234,60</b>	<b>6.635,74</b>	<b>3,47</b>	<b>6.635,74</b>	<b>3,47</b>	<b>6.635,74</b>	<b>3,47</b>	<b>0,00</b>
Despesas Correntes	218.900,00	161.234,60	6.635,74	4,12	6.635,74	4,12	6.635,74	4,12	0,00
Despesas de Capital	90.000,00	30.000,00	0,00	0,00	0,00	0,00	0,00	0,00	0,00
<b>OUTRAS SUBFUNÇÕES (XXXVIII)</b>	<b>3.384.675,20</b>	<b>3.326.911,06</b>	<b>39.775,46</b>	<b>1,20</b>	<b>39.775,46</b>	<b>1,20</b>	<b>39.454,46</b>	<b>1,19</b>	<b>0,00</b>
Despesas Correntes	2.825.000,00	3.273.911,06	39.775,46	1,21	39.775,46	1,21	39.454,46	1,21	0,00
Despesas de Capital	559.675,20	53.000,00	0,00	0,00	0,00	0,00	0,00	0,00	0,00
<b>TOTAL DAS DESPESAS NÃO COMPUTADAS NO CÁLCULO DO MÍNIMO (XXXIX) = (XXXII + XXXIII + XXXIV + XXXV + XXXVI + XXXVII + XXXVIII)</b>	<b>26.256.647,52</b>	<b>29.408.463,12</b>	<b>10.505.138,12</b>		<b>10.505.138,12</b>		<b>10.400.503,74</b>		<b>0,00</b>

<b>DESPESAS TOTAIS COM SAÚDE EXECUTADAS COM RECURSOS PRÓPRIOS E COM RECURSOS TRANSFERIDOS DE OUTROS ENTES</b>	DOTAÇÃO INICIAL	DOTAÇÃO ATUALIZADA (c)	DESPESAS EMPENHADAS		DESPESAS LIQUIDADAS		DESPESAS PAGAS		Inscritas em Restos a Pagar não Processados (g)
			Até o Bimestre (d)	% (d/c) x	Até o Bimestre (e)	% (e/c) x 100	Até o Bimestre (f)	% (f/c) x 100	
ATENÇÃO BÁSICA (XL) = (IV + XXXII)	9.791.644,64	19.072.857,30	7.690.716,65	40,32	7.690.716,65	40,32	7.549.984,27	39,58	0,00
ASSISTÊNCIA HOSPITALAR E AMBULATORIAL (XLI) = (V + XXXIII)	13.868.400,00	26.917.916,54	11.007.912,20	40,89	11.007.912,20	40,89	10.581.481,80	39,31	0,00
SUPORTE PROFILÁTICO E TERAPÊUTICO (XLII) = (VI + XXXIV)	1.938.000,00	3.864.913,07	1.313.920,24	34,00	1.313.920,24	34,00	1.052.991,74	27,24	0,00
VIGILÂNCIA SANITÁRIA (XLIII) = (VII + XXXV)	382.200,00	946.575,44	297.111,19	31,39	297.111,19	31,39	294.899,24	31,15	0,00
VIGILÂNCIA EPIDEMIOLÓGICA (XLIV) = (VIII + XXXVI)	1.521.200,00	2.589.499,75	667.267,60	25,77	667.267,60	25,77	666.387,60	25,73	0,00
ALIMENTAÇÃO E NUTRIÇÃO (XLV) = (XIX + XXXVII)	400.300,00	591.534,60	26.115,29	4,41	26.115,29	4,41	26.115,29	4,41	0,00
OUTRAS SUBFUNÇÕES (XLVI) = (X + XXXVIII)	4.833.850,40	8.160.761,46	2.388.559,07	29,27	2.388.559,07	29,27	2.327.887,42	28,53	0,00
<b>TOTAL DAS DESPESAS COM SAÚDE (XLVII) = (XI + XXXIX)</b>	<b>32.735.595,04</b>	<b>62.144.058,16</b>	<b>23.391.602,24</b>		<b>23.391.602,24</b>		<b>22.499.747,36</b>		<b>0,00</b>

FONTE: APLICATIVO: Fênix LRF - www.fenix.com.br, ÓRGÃO EMISSOR: PREFEITURA MUNICIPAL DE RIO MARIA, 29/jan/2024 às 14h e 47m

Portaria da STN nº 1447 de 14 de junho de 2022.

Publicado em:

Notas:

<sup>1</sup>Nos cinco primeiros bimestres do exercício, o acompanhamento será feito com base na despesa liquidada. No último bimestre do exercício, o valor deverá corresponder ao total da despesa empenhada.

<sup>2</sup>Até o exercício de 2018, o controle da execução dos restos a pagar considerava apenas os valores dos restos a pagar não processados (regra antiga). A partir do exercício de 2019, o controle da execução dos restos a pagar considera os restos a pagar processados e não processados (regra nova).

MARCIA FERREIRA LOPES  
PREFEITA MUNICIPAL

HEMYLENE SOUZA MARINHO  
CONTROLADORA

LOURIVAL JOSE MARREIRO DA COSTA  
CONTADOR  
/CRC-11186 - PA

**MUNICÍPIO DE RIO MARIA**  
**RELATÓRIO RESUMIDO DA EXECUÇÃO ORÇAMENTÁRIA**  
**DEMONSTRATIVO DAS PARCERIAS PÚBLICO-PRIVADAS**  
**ORÇAMENTOS FISCAL E DA SEGURIDADE SOCIAL**  
**JANEIRO A DEZEMBRO 2023/BIMESTRE NOVEMBRO-DEZEMBRO**

RREO – Anexo 13 (Lei nº 11.079, de 30.12.2004, arts. 22, 25 e 28)

R\$ Milhares

ESPECIFICAÇÃO	SALDO TOTAL EM 31 DE DEZEMBRO DO EXERCÍCIO ANTERIOR	SALDO TOTAL Até o bimestre
TOTAL DE ATIVOS	0,00	0,00
Ativos Constituídos pela SPE	0,00	0,00
TOTAL DE PASSIVOS	0,00	0,00
Obrigações decorrentes de Ativos Constituídos pela SPE	0,00	0,00
Provisões de PPP	0,00	0,00
Outros passivos	0,00	0,00
ATOS POTENCIAIS PASSIVOS	0,00	0,00
Obrigações contratuais	0,00	0,00
Riscos não Provisionados	0,00	0,00
Garantias Concedidas	0,00	0,00
Outros Passivos Contingentes	0,00	0,00

DESPESAS DE PPP	EXERCÍCIO ANTERIOR	EXERCÍCIO CORRENTE (EC)	<EC+1>	<EC+2>	<EC+3>	<EC+4>	<EC+5>	<EC+6>	<EC+7>	<EC+8>	<EC+9>
-----------------	-----------------------	-------------------------------	--------	--------	--------	--------	--------	--------	--------	--------	--------

**DO ENTE FEDERADO, EXCETO ESTATAIS NÃO  
DEPENDENTES (I) = (I.1 + I.2)**

Contratadas (I.1)

A contratar (I.2)

**DAS ESTATAIS NÃO-DEPENDENTES (II) =  
(II.1 + II.2)**

Contratadas (I.1)

A contratar (I.2)

<b>TOTAL DAS DESPESAS DE PPP (III) = (I + II)</b>
---

<b>RECEITA CORRENTE LÍQUIDA (RCL) (IV)</b>
--

<b>TOTAL DAS DESPESAS CONSIDERADAS PARA O LIMITE (I)</b>
--

<b>TOTAL DAS DESPESAS CONSIDERADAS PARA O LIMITE / RCL (%) (V) = (I / IV)</b>
---


FONTE: APLICATIVO: Fênix LRF - www.fenix.com.br, ÓRGÃO EMISSOR: PREFEITURA MUNICIPAL DE RIO MARIA, 29/jan/2024 às 14h e 47m

Portaria da STN nº 1447 de 14 de junho de 2022.

Publicado em:

  
MARCIA FERREIRA LOPES  
PREFEITA MUNICIPAL

HEMYLENE SOUZA MARINHO  
CONTROLADORA

  
LOURIVAL JOSE MARREIRO DA COSTA  
CONTADOR